

ТАМБОВСКИЙ ГОСУДАРСТВЕННЫЙ УНИВЕРСИТЕТ

ИМЕНИ
Г.Р. Державина

ОТЧЕТ

О НИД

За 2011 год

© Научная часть
ТГУ имени Г.Р. Державина, 2011



Фундаментальные
и прикладные
исследования

Научные
публикации

НИИД

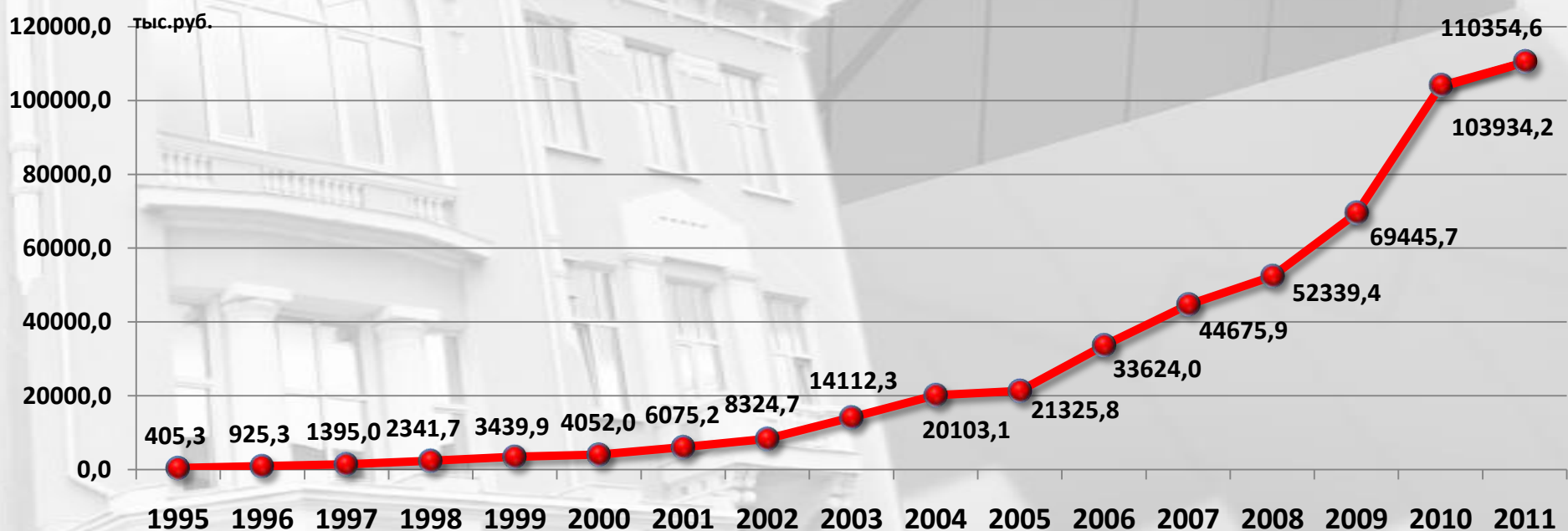
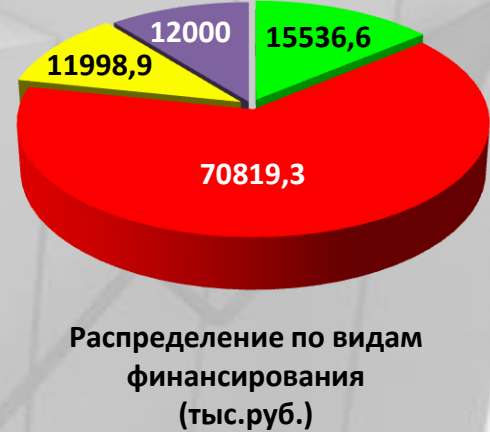
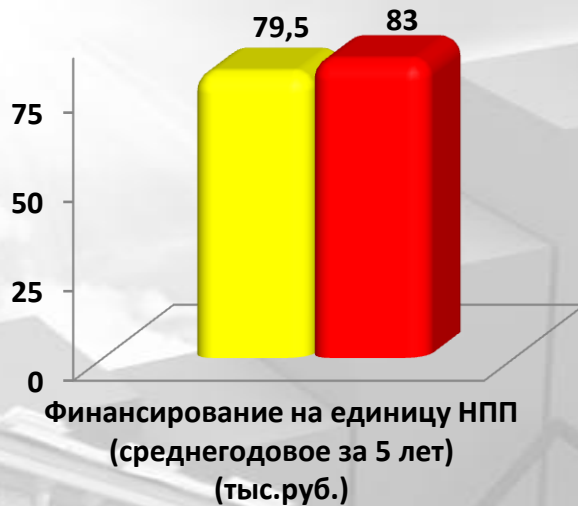
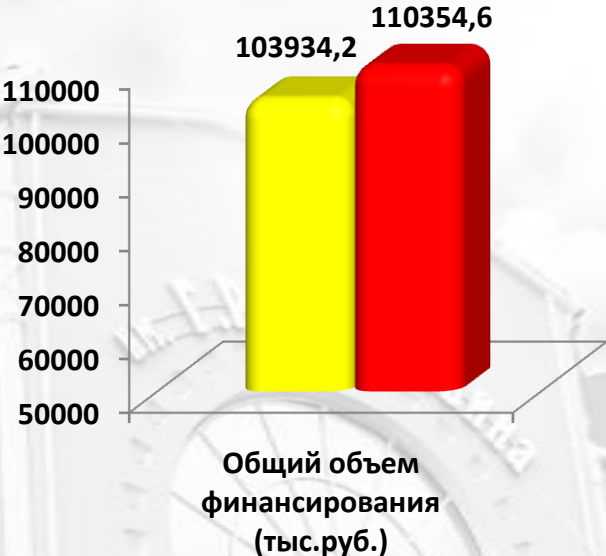
Подготовка
научных кадров

Проведение
научных
мероприятий

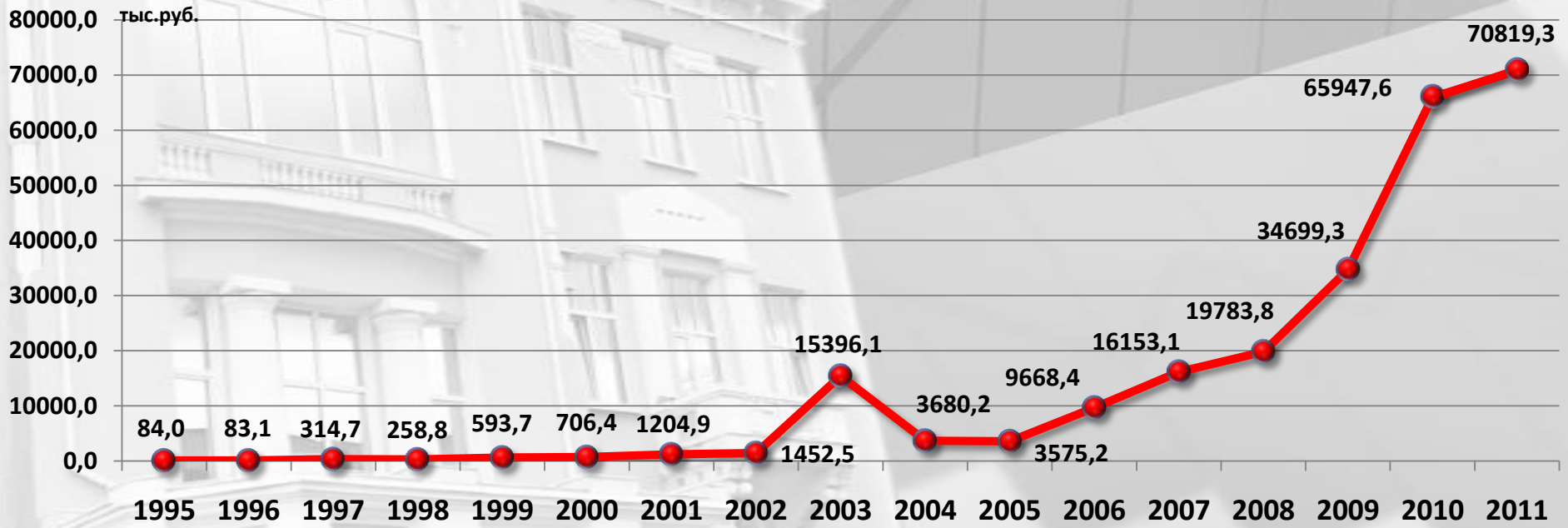
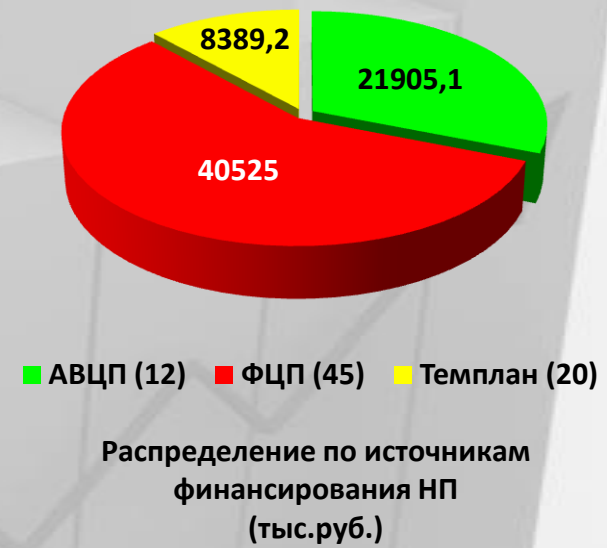
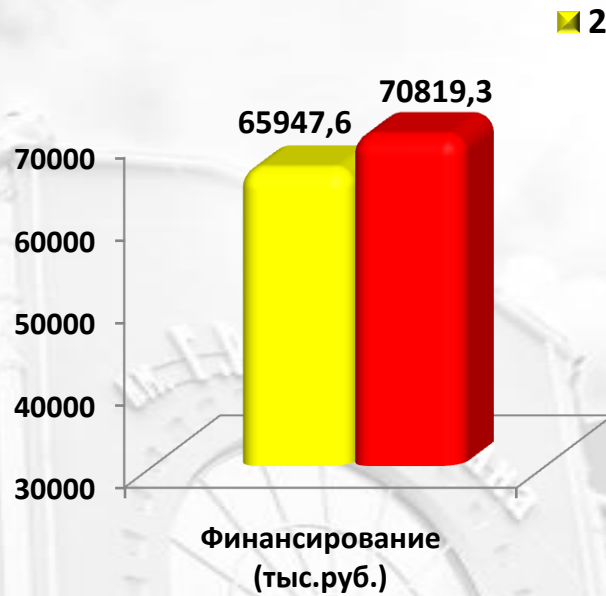
Общий объем финансирования

■ 2010 ■ 2011

- Гранты
- Научные программы
- Хоздоговоры
- Собственные средства

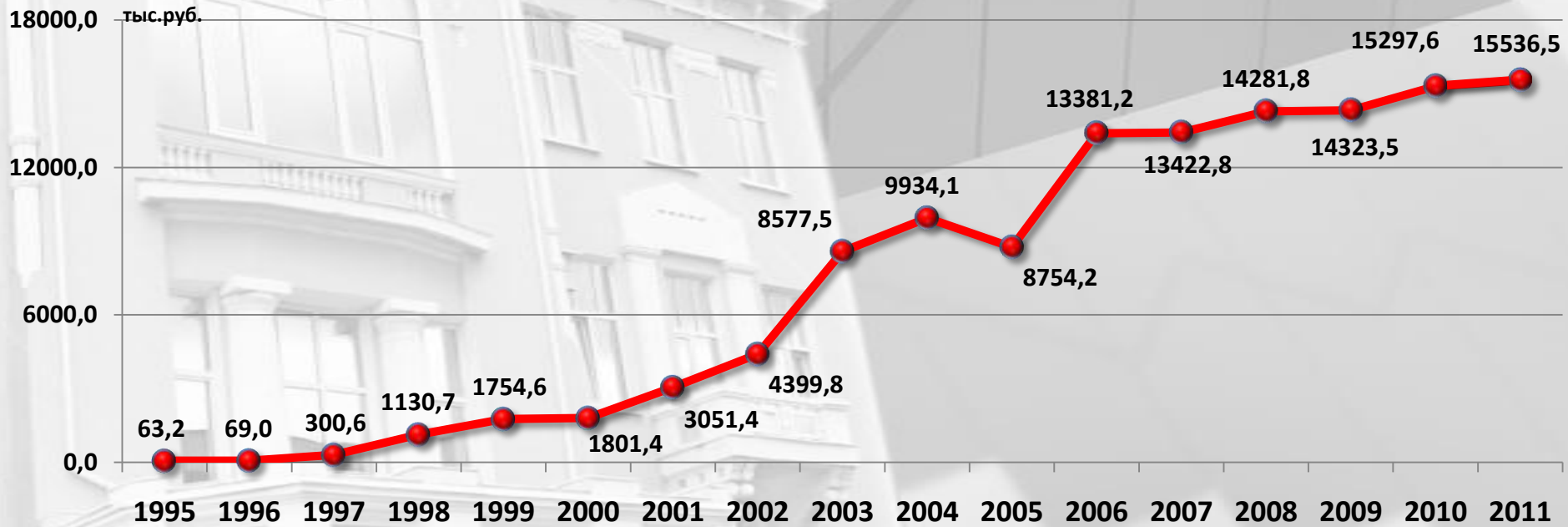
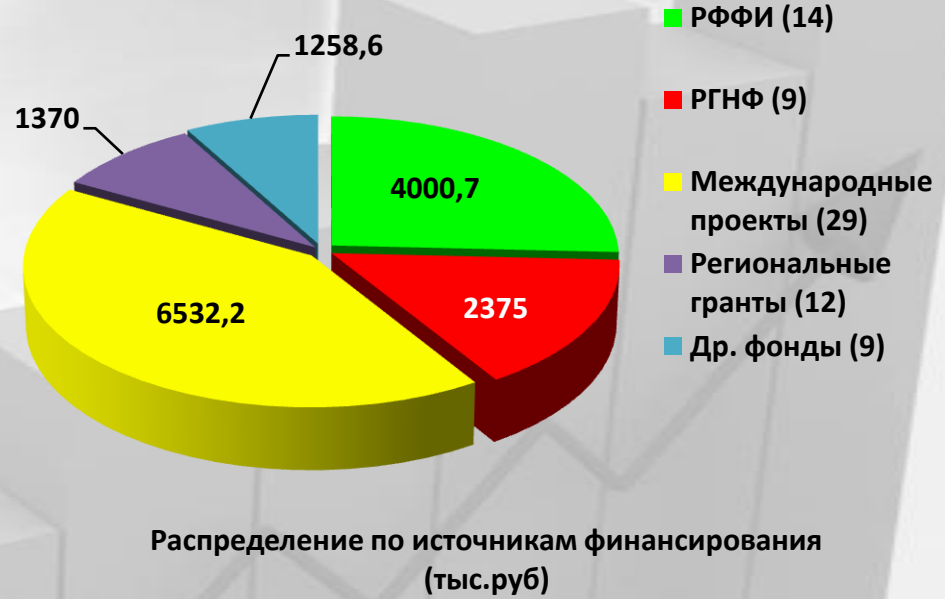


Финансирование по научным программам



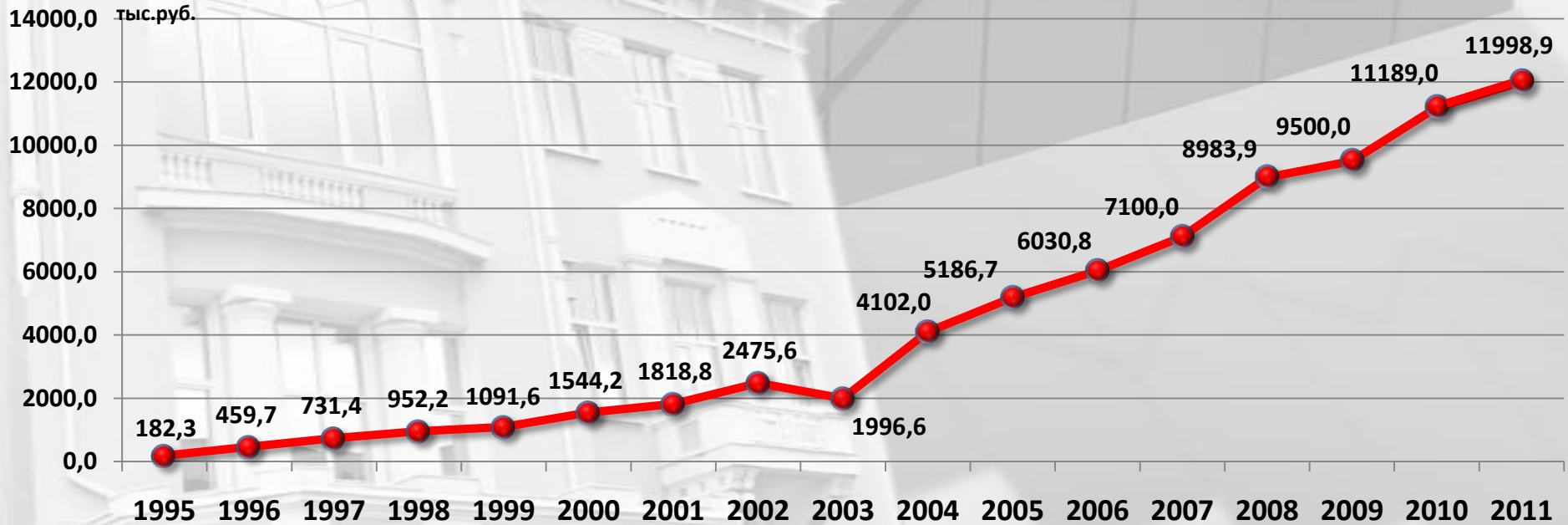
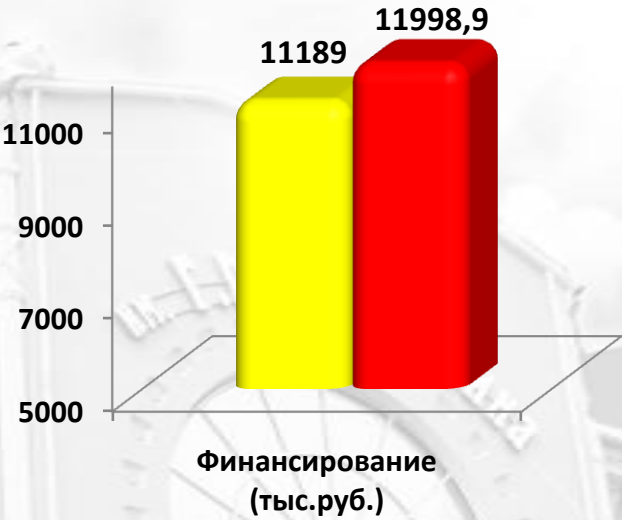
Финансирование по грантам

■ 2010 ■ 2011

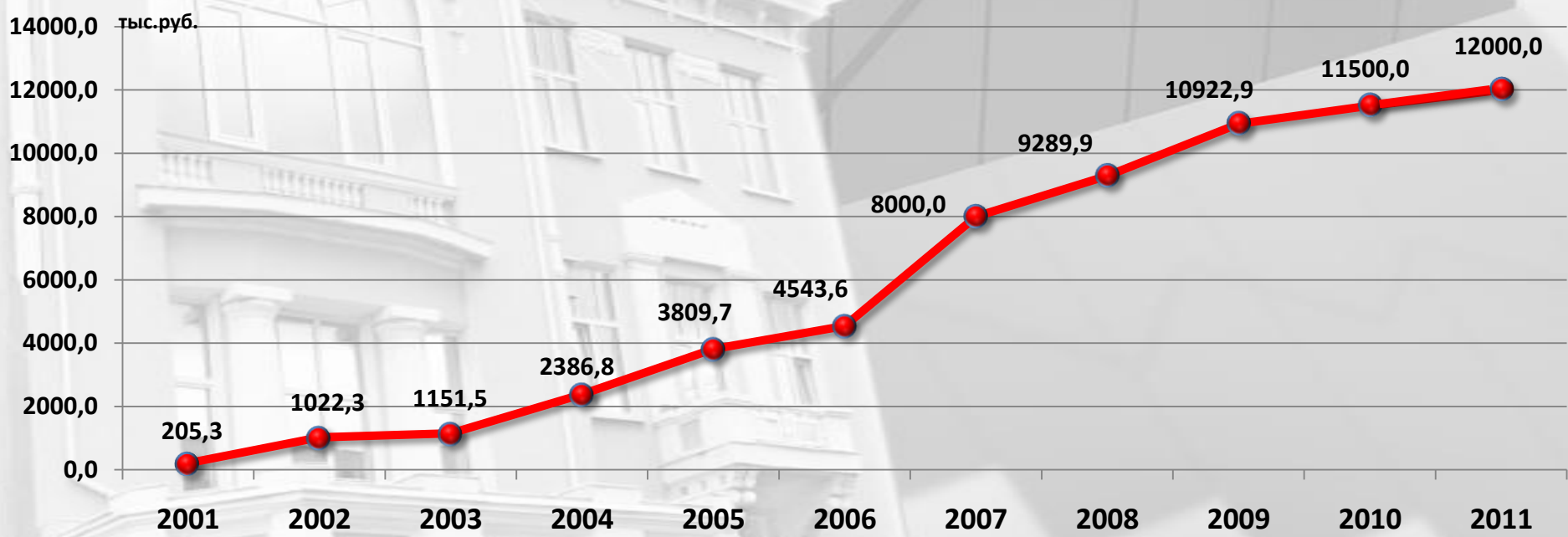
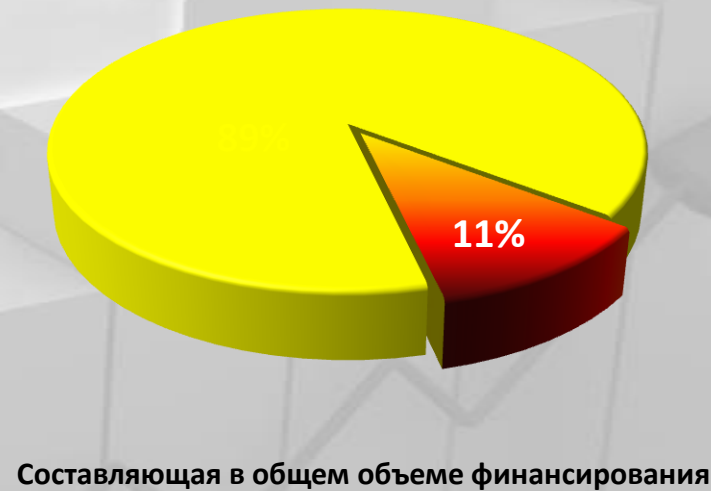
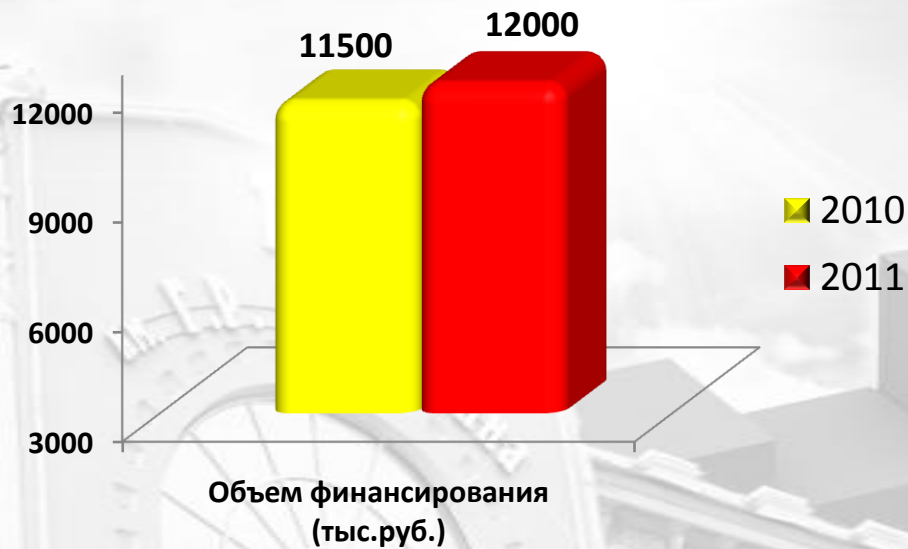


Объем хозяйственных НИР

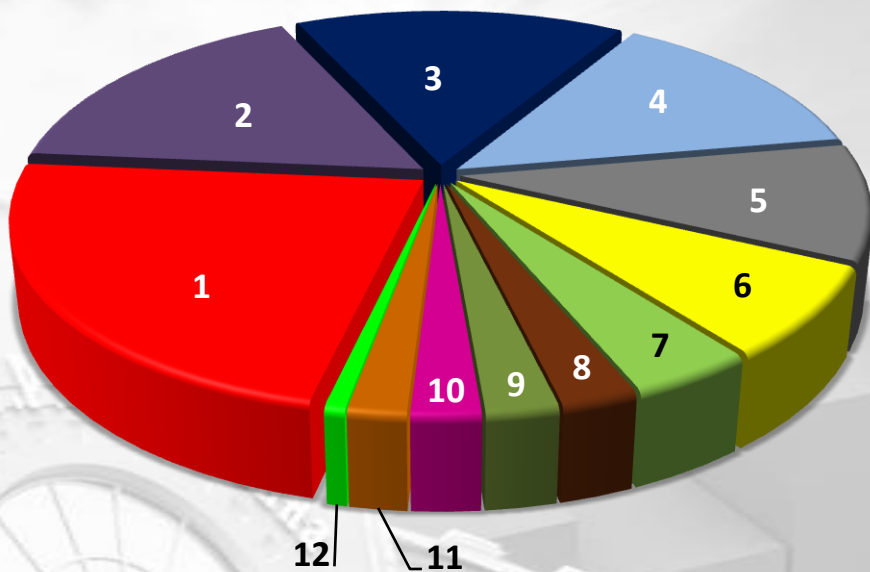
2010 2011



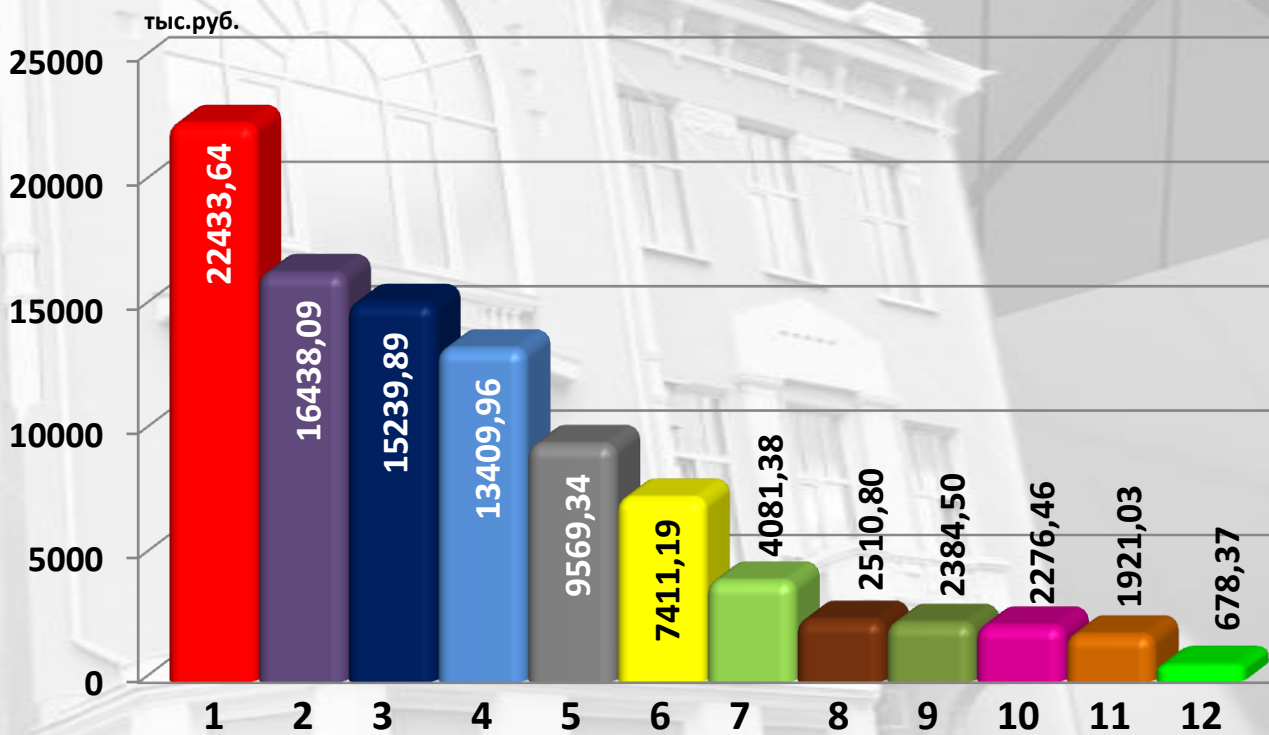
Финансирование НИД из собственных средств



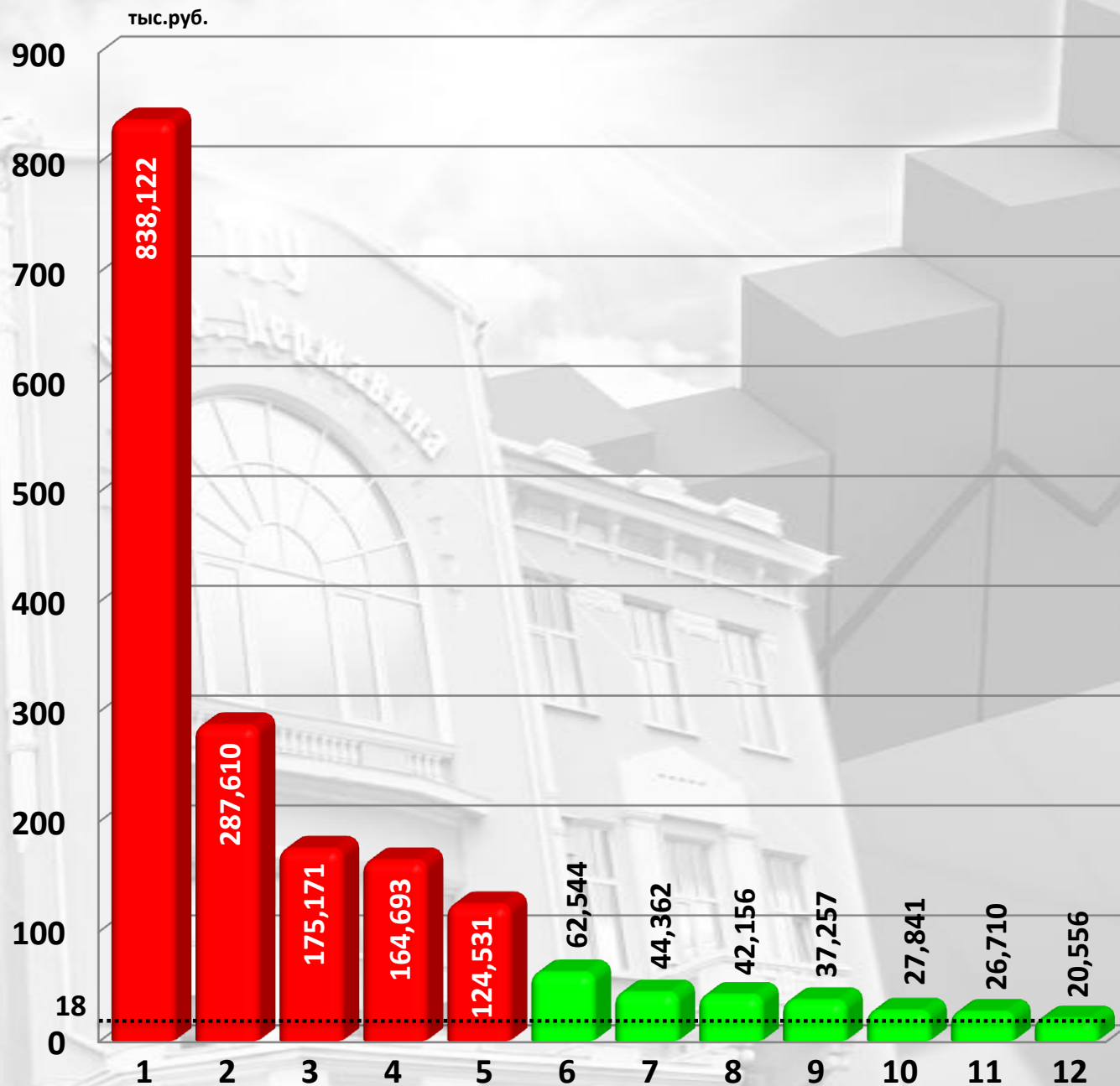
Финансирование НИД по подразделениям



- 1. Институт математики, физики и информатики
- 2. Институт филологии
- 3. Академия гуманитарного и социального образования
- 4. Наноцентр
- 5. Академия экономики и управления
- 6. Институт естествознания
- 7. Академия социальных и образовательных технологий
- 8. Медицинский институт
- 9. Институт права
- 10. Институт физической культуры и спорта
- 11. Академия культуры и искусств
- 12. Институт сервиса и рекламы



Финансирование на единицу НПП



1. Наноцентр
2. Институт математики, физики и информатики
3. Академия гуманитарного и социального образования
4. Институт естествознания
5. Институт филологии
6. Академия экономики и управления
7. Академия социальных и образовательных технологий
8. Институт физической культуры и спорта
9. Институт права
10. Академия культуры и искусств
11. Медицинский институт
12. Институт сервиса и рекламы

Рейтинг кафедр по финансированию НИД

10

Название кафедры	Объем фин., тыс. руб.	Рейтинг по фин. на ед. НПП	Название кафедры	Объем фин., тыс. руб.	Рейтинг по фин. на ед. НПП
1. Английской филологии	11133,865	2	14. Философии	1413,000	21
2. Алгебры и геометрии	10477,741	1	15. Русской и зарубежной литературы	1131,840	14
3. Российской истории	8687,459	3	16. Общественного здоровья и здравоохранения	1030,000	9
4. Политической экономики и мирового глобального хозяйства	8465,844	8	17. Физиологии и патофизиологии	1004,339	16
5. Теоретической и экспериментальной физики	5678,725	4	18. Социально-культурной деятельности	981,220	18
6. Математического анализа	4630,846	6	19. Лингвистики и лингводидактики	948,000	22
7. Международных отношений и политологии	4531,332	7	20. Информатики и информационных технологий	828,838	28
8. Аналитической и неорганической химии	3619,322	5	21. Социальной психологии	760,626	17
9. Русского языка	2622,487	13	22. Гражданского процесса, трудового и семейного права	741,000	20
10. Общей педагогики и образовательных технологий	2155,810	11	23. Уголовного права и процесса	712,500	27
11. Экологии и БЖД	1913,276	12	24. Социальной работы, ювенологии и управления в социальной сфере	680,272	23
12. Биологии	1848,595	10	25. Общей физики	663,720	19
13. Физического воспитания	1550,800	15	26. Хореографии	654,190	25

Рейтинг кафедр по финансированию НИД

11

Название кафедры	Объем фин., тыс. руб.	Рейтинг по фин. на ед. НПП	Название кафедры	Объем фин., тыс. руб.	Рейтинг по фин. на ед. НПП
27. Биологии, микробиологии и гигиены	401,460	26	44. Теории и методики спортивных дисциплин	144,300	45
28. Управления и предпринимательства	384,000	42	45. Компьютерного и математического моделирования	120,000	44
29. Педагогической и возрастной психологии	372,169	30	46. Рекламы и связей с общественностью	103,605	36
30. Теоретической и прикладной социологии	343,094	38	47. Бизнес-информатики и математики	90,000	52
31. Конституционного, административного и финансового права	330,000	31	48. Журналистики	90,000	53
32. Дизайна и декоративно-прикладного искусства	318,157	39	49. Клинической психологии	75,000	43
33. Теории и методики физического воспитания	302,000	37	50. Теории государства и права	75,000	48
34. Библиотечно-информационных ресурсов	285,619	35	51. Французской филологии	67,700	50
36. Адаптивной физической культуры	279,360	34	52. Немецкой филологии	61,000	54
37. Финансовое и банковское дело	277,000	41	53. Общей психологии	60,000	47
38. Истории государства и права	270,000	29	54. ЮНЕСКО	46,000	24
39. Всеобщей истории	265,000	33	55. Специальной дошкольной подготовки и психологии	37,500	51
40. Сервиса и туризма	256,605	40	56. Географии	30,000	55
41. Гражданского и предпринимательского права	210,000	32	57. Социальной и семейной педагогики	15,000	56
42. Управления персоналом и маркетинга	180,000	46	58. Русского языка как иностранного	15,000	57
43. Учет, финансовый контроль и аудит	165,000	49	59. Лингвистического обеспечения бизнес-процессов	7,500	58

Рейтинг кафедр по финансированию НИД

12

Название кафедры	Объем фин., тыс. руб.	Рейтинг по фин. на ед. НПП	Название Кафедры	Объем фин., тыс. руб.	Рейтинг по фин. на ед. НПП
60. Акушерства, гинекологии и педиатрии	0	59	67. Допрофессиональной, начальной и средней профессиональной подготовки	0	59
61. Хирургических болезней №2	0	59	68. Неврологии, психиатрии и офтальмологии	0	59
62. Актерского искусства	0	59	69. Онкологии и оперативной хирургии	0	59
63. Анатомии человека	0	59	70.Химии и фармакологии	0	59
64. Внутренних болезней №1	0	59	71. Хирургических болезней №1	0	59
65. Внутренних болезней №2	0	59	72. Эстрадного искусства	0	59
66. Гистологии и патологической анатомии	0	59			



Публикации



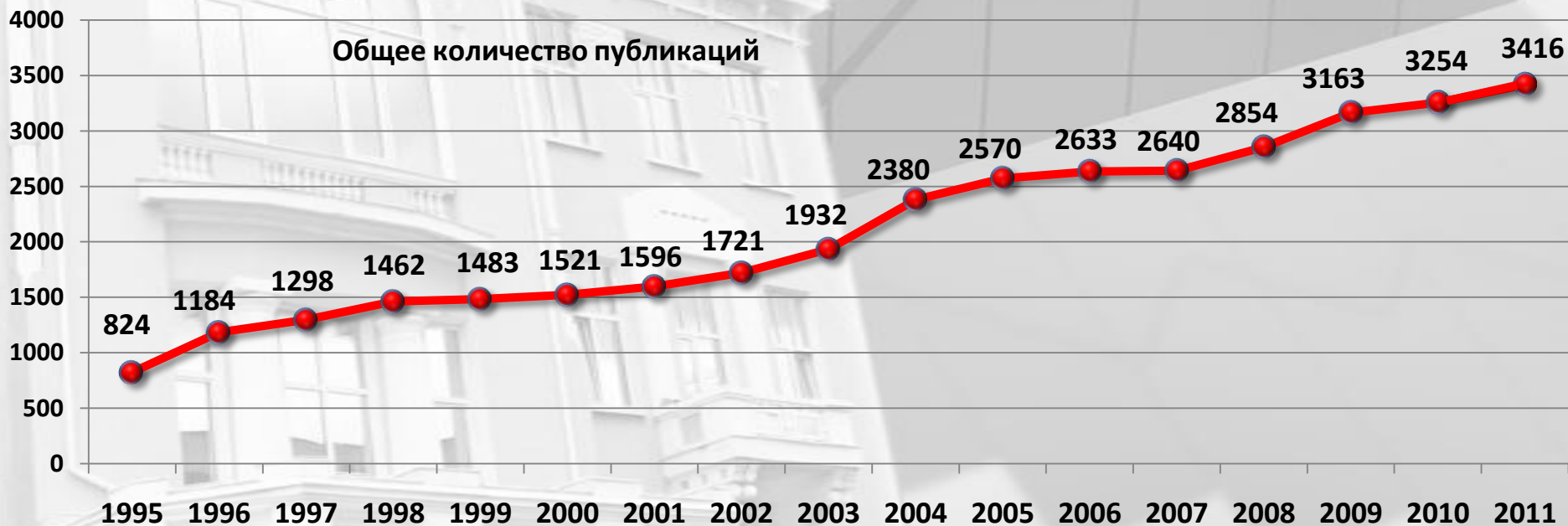
В том числе:

■ 2010

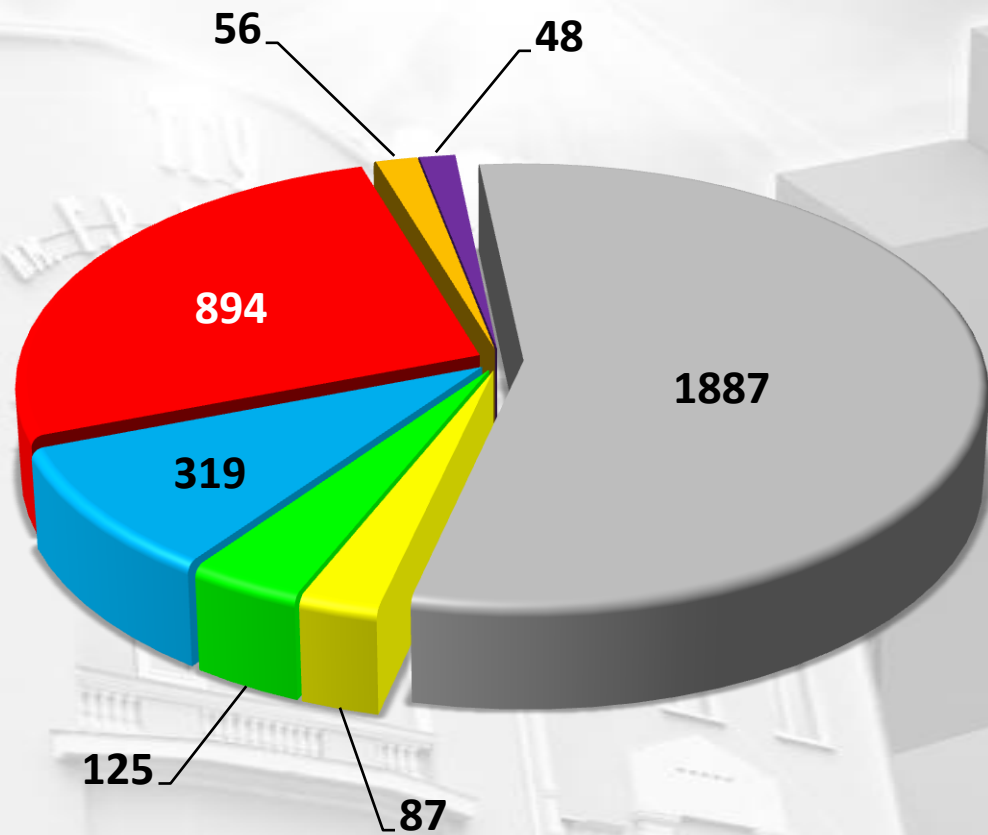
- **32** электронных учебных пособия;

■ 2011

- **90** электронных статей.



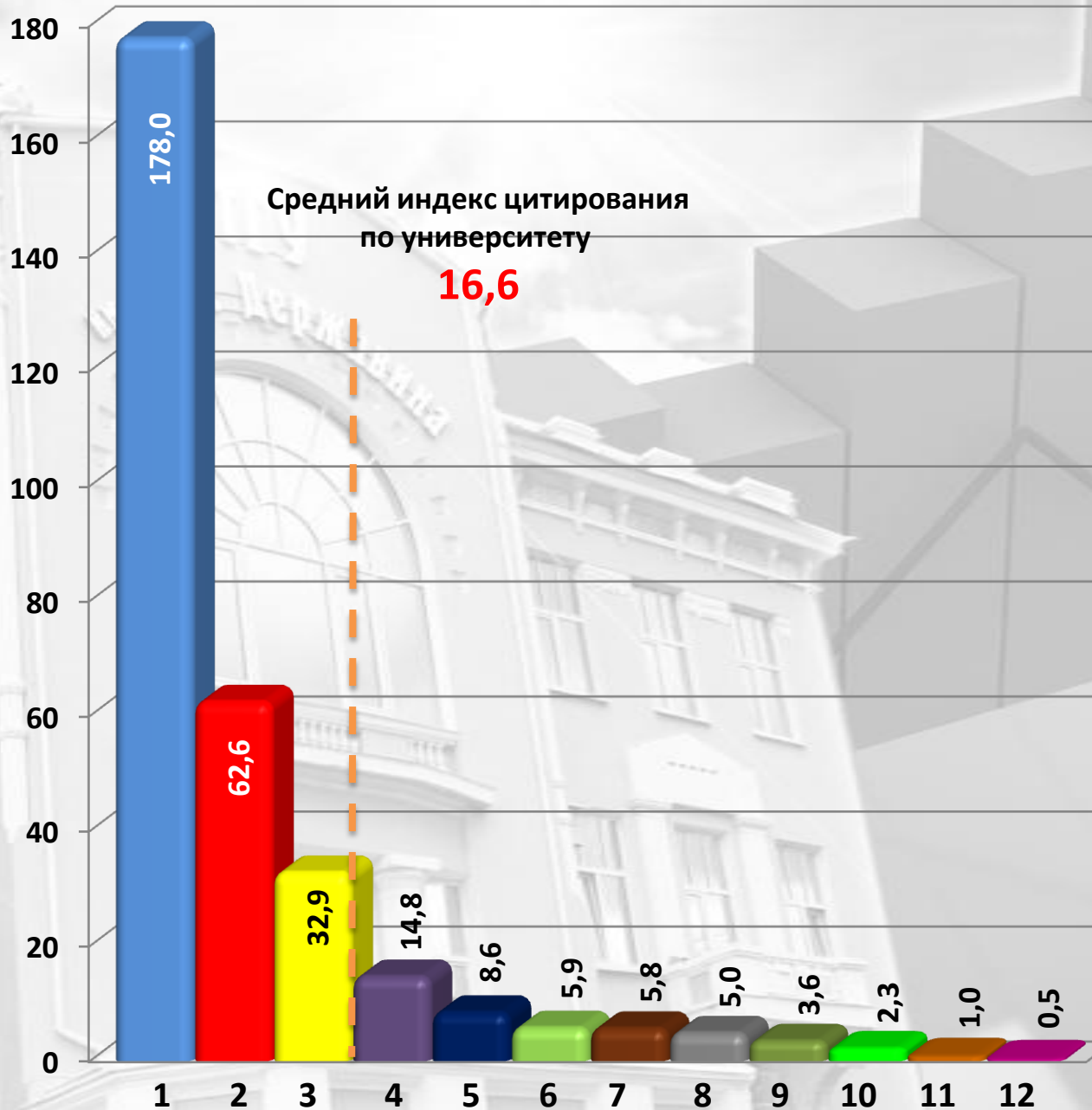
Распределение публикаций в 2011 году



- Монографии
- Сборники научных трудов
- Учебники и учебные пособия
- ВАКовские публикации
- Зарубежные публикации
- Статьи в реферируемых журналах
- Прочие статьи

Рейтинг цитирования по подразделениям

15



- 1. Наноцентр
- 2. Институт математики, физики и информатики
- 3. Институт естествознания
- 4. Институт филологии
- 5. Академия гуманитарного и социального образования
- 6. Академия социальных и образовательных технологий
- 7. Медицинский институт
- 8. Академия экономики и управления
- 9. Институт права
- 10. Институт сервиса и рекламы
- 11. Академия культуры и искусств
- 12. Институт физической культуры и спорта

Рейтинг цитирования по кафедрам

16

Средний индекс цитирования по вузу **16,6**

Название кафедры	Средний индекс
1. Наноцентр	178,00
2. Теоретической и экспериментальной физики	173,63
3. Аналитической и неорганической химии	111,89
4. Алгебры и геометрии	103,50
5. Математического анализа	53,62
6. Английской филологии	48,58
7. Общей физики	47,36
8. Компьютерного и математического моделирования	40,50
9. Лингвистики и лингводидактики	37,89
10. Информатики и информационных технологий	27,10
11. Биологии	26,30
12. Общей педагогики и образовательных технологий	22,54
13. Российской истории	20,95
14. Политической экономики и МГХ	20,40

Ненулевой индекс цитирования кафедр

17

Название кафедры	Средний индекс	Название кафедры	Средний индекс
15. Химии и фармакологии	14,50	32. Сервиса и туризма	3,78
16. Управление персоналом и маркетинга	13,41	33. Рекламы и связи с общественностью	3,75
17. Клинической психологии	13,40	34. Социальной работы, ювенологии и управления в социальной сфере	3,67
18. Международных отношений и политологии	12,14	35. Истории государства и права	3,50
19. Социальной психологии	10,57	36. Адаптивной физической культуры	3,43
20. Внутренних болезней №1	9,00	37. Гражданского и предпринимательского права	3,00
21. Экологии и БЖД	8,69	38. Философии	2,87
22. Юнеско	7,00	39. Финансы и банковское дело	2,76
23. Теории государства и права	6,75	40. Теоретической и прикладной социологии	2,60
24. Биологии, микробиологии и гигиены	5,67	41. Физиологии и патофизиологии	2,10
25. Уголовного права и процесса	5,64	42. Внутренних болезней №2	2,00
26. Русского языка	5,35	43. Управления и предпринимательства	1,78
27. Общественного здоровья и здравоохранения	5,00	44. Бизнес-информатики и математики	1,73
28. Русской и зарубежной литературы	5,00	45. Русского языка как иностранного	1,54
29. Конституционного, административного и финансового права	4,67	46. Педагогической и возрастной психологии	1,50
30. Библиотечно-информационных ресурсов	4,64	47. Специальная дошкольная педагогика и психология	1,20
31. Общей психологии	4,43		

Нулевой индекс цитирования кафедр

18

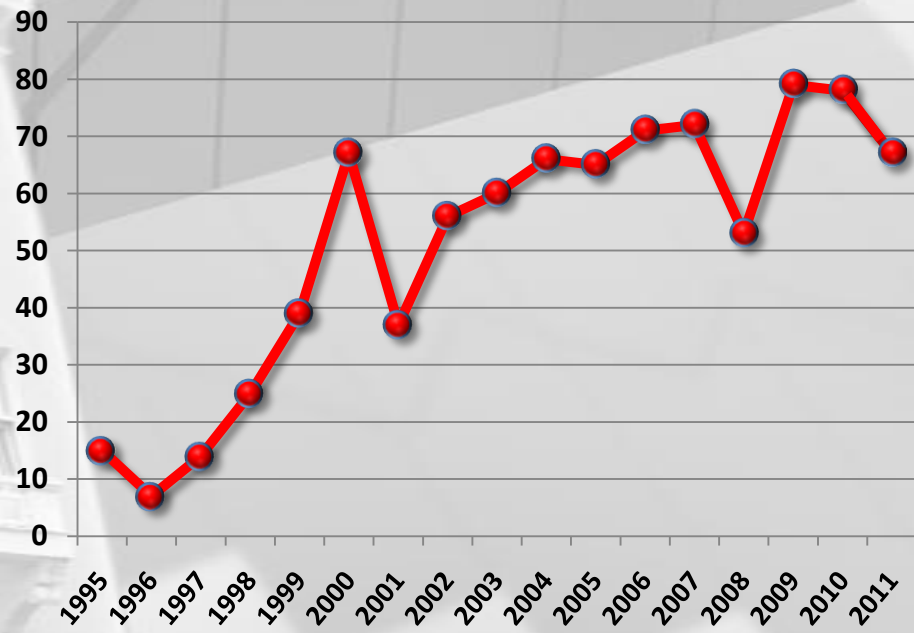
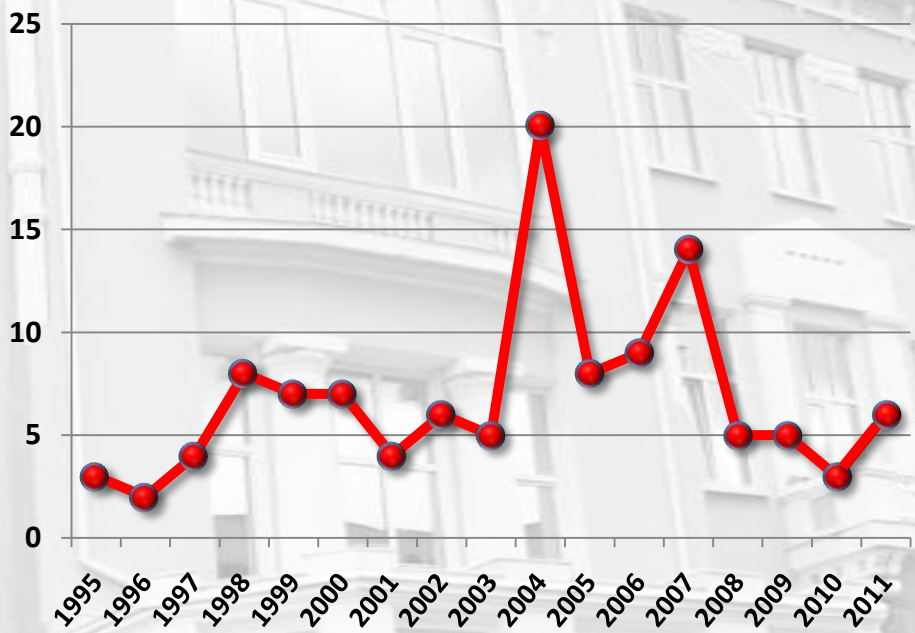
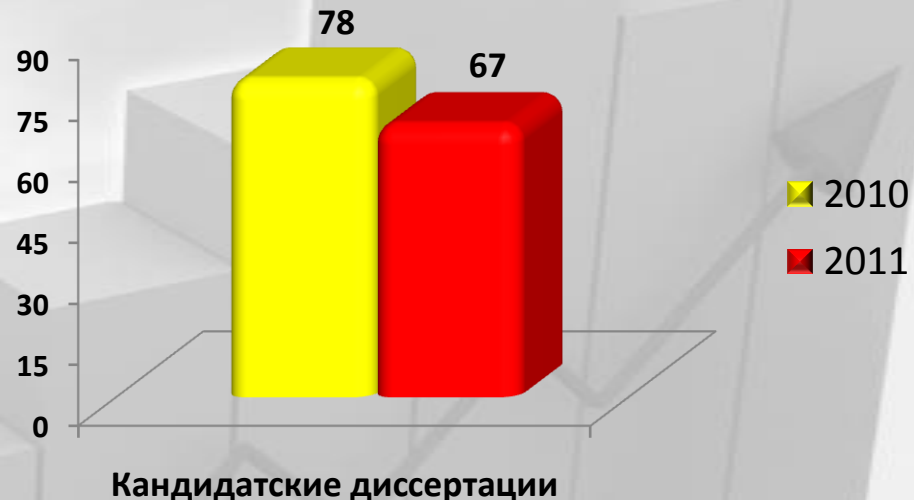
Название кафедры	Средний индекс	Название кафедры	Средний индекс
48. Всеобщей истории	0,88	61. Акушерства, гинекологии и педиатрии	0,00
49. Актерского искусства	0,82	62. Музыкального искусства и эстрады	0,00
50. Допрофессиональной начальной и средней проф. подготовки	0,81	63. Социально-культурной деятельности	0,00
51. Немецкой филологии	0,80	64. Французской филологии	0,00
52. Учет, финансовый контроль и аудит	0,77	65. Журналистики	0,00
53. Социальной и семейной педагогики	0,75	66. Географии	0,00
54. Анатомии человека	0,33	67. Гражданского процесса, трудового и семейного права	0,00
55. Лингвистического обеспечения бизнес-процессов	0,31	68. Теории и методики спортивных дисциплин	0,00
56. Хореографии	0,29	69. Физического воспитания	0,00
57. Дизайна и декоративного искусства	0,22	70. Неврология, психиатрия и офтальмология	0,00
58. Теории и методики физического воспитания и спорта	0,09	71. Онкологии и операционной хирургии	0,00
59. Гистологии и паталогической анатомии	0,00	72. Хирургических болезней №1	0,00
60. Хирургических болезней №2	0,00		

Количество цитирований учёных на eLIBRARY.RU

19


Автор	Кол. цит.	Автор	Кол. цит.
1. ГОЛОВИН Юрий Иванович	2315	15. МИЛЬРУД Радислав Петрович	218
2. ЦЫГАНКОВА Людмила Евгеньевна	898	16. ГРОШЕВ Игорь Васильевич	214
3. БОЛДЫРЕВ Николай Николаевич	875	17. МАЛАШОНОК Геннадий Иванович	212
4. ШИБКОВ Александр Анатольевич	465	18. ТЮРИН Александр Иванович	208
5. СЫСОЕВ Павел Викторович	421	19. ЛАДА Георгий Аркадьевич	150
6. САЗОНОВ Анатолий Юрьевич	334	20. ЖУЛИКОВ Сергей Евгеньевич	148
7. ФЕДОРОВ Виктор Александрович	330	21. ЛЯМИН Сергей Константинович	136
8. МОЛЧАНОВ Владимир Федорович	302	22. ЖУКОВ Дмитрий Сергеевич	133
9. ЖЕЛТОВ Михаил Александрович	294	23. МАКАРОВА Людмила Николаевна	132
10. ИВОЛГИН Владимир Иванович	281	24. ШАРШОВ Игорь Алексеевич	128
11. БУЛГАКОВ Александр Иванович	267	25. ЖУКОВСКИЙ Евгений Семенович	127
12. ЛОПАТИН Дмитрий Владимирович	253	26. КОРЕНКОВ Виктор Васильевич	125
13. ЮРЬЕВ Владислав Михайлович	245	27. КАНИЩЕВ Валерий Владимирович	108
14. ДМИТРИЕВСКИЙ Александр Александрович	228	Средний индекс цитирования по университету	16,6

Защиты диссертаций



Защита докторских диссертаций

21



1. Академия культуры и искусств

2. Академия социальных и образовательных технологий

3. Институт естествознания

4. Институт математики, физики и информатики

5. Институт права

6. Институт филологии

7. Институт сервиса и рекламы

8. Медицинский институт

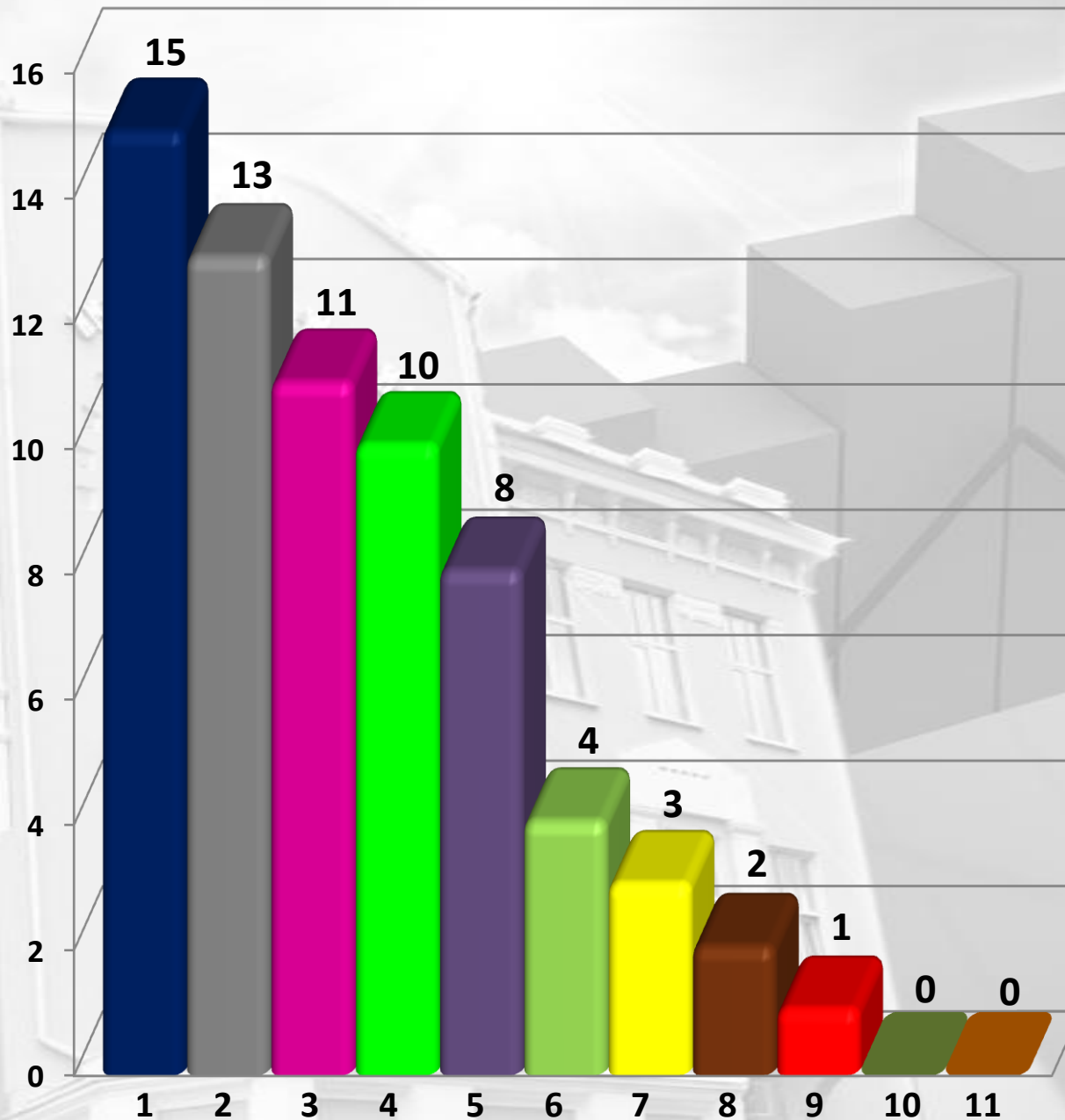
9. Академия экономики и управления

10. Институт физической культуры и спорта

11. Академия гуманитарного и социального образования

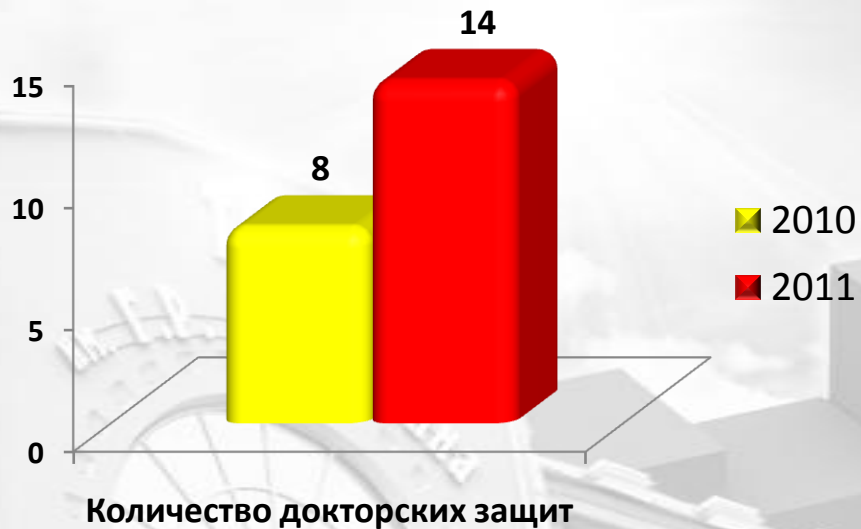
Защита кандидатских диссертаций

22

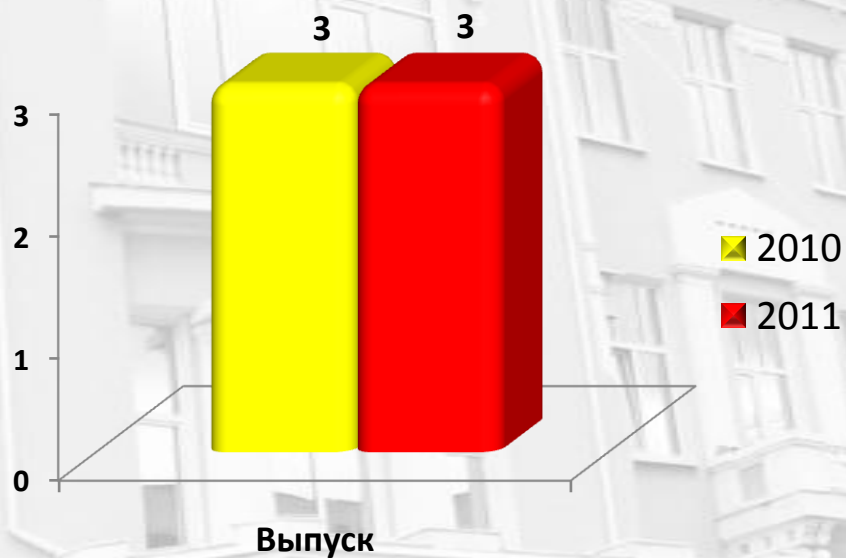
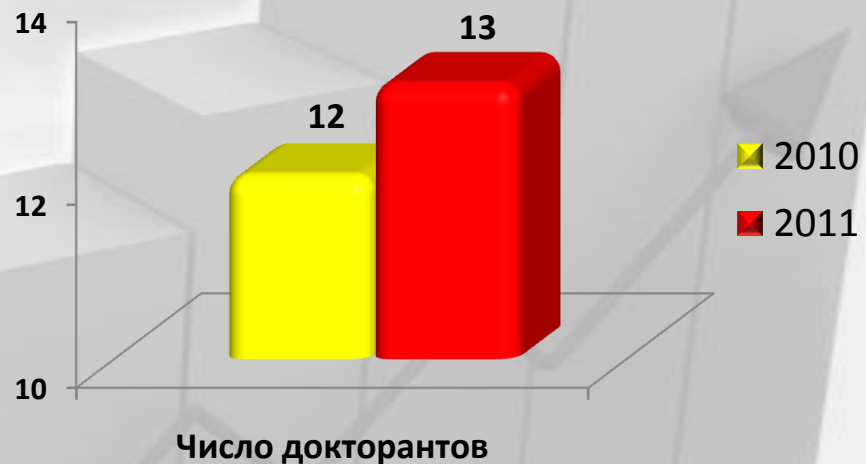
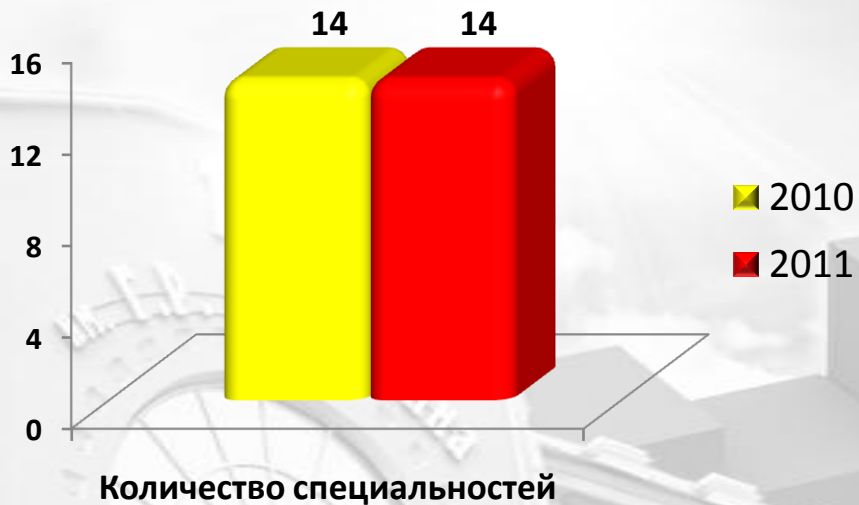


- 1. Институт филологии
- 2. Академия экономики и управления
- 3. Академия социальных и образовательных технологий
- 4. Академия гуманитарного и социального образования
- 5. Институт права
- 6. Институт математики, физики и информатики
- 7. Академия культуры и искусств
- 8. Институт естествознания
- 9. Институт сервиса и рекламы
- 10. Институт физической культуры и спорта
- 11. Медицинский институт

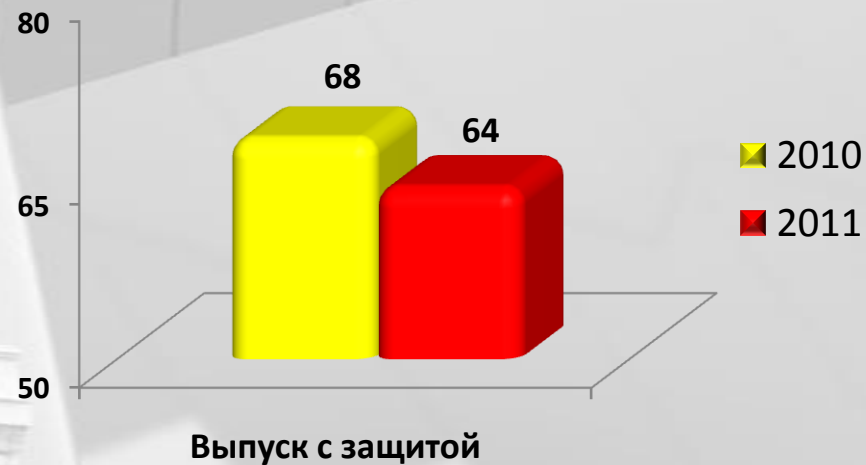
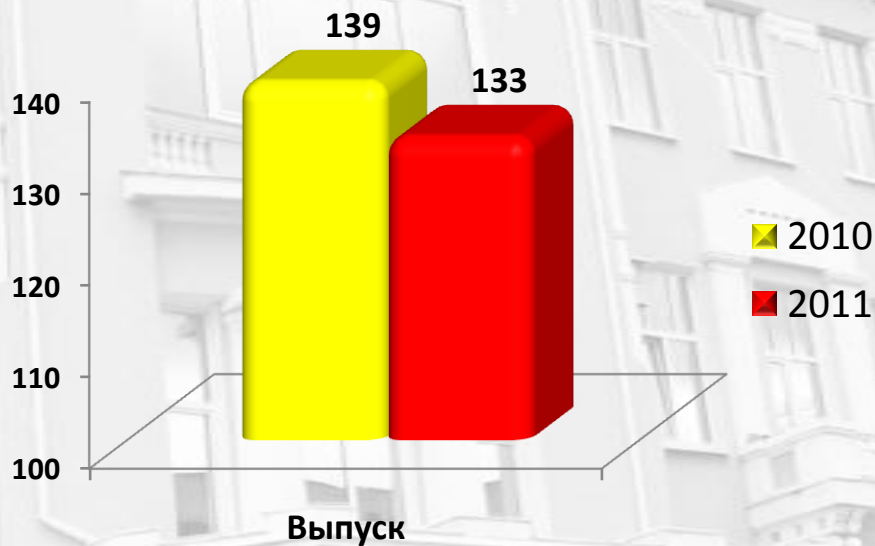
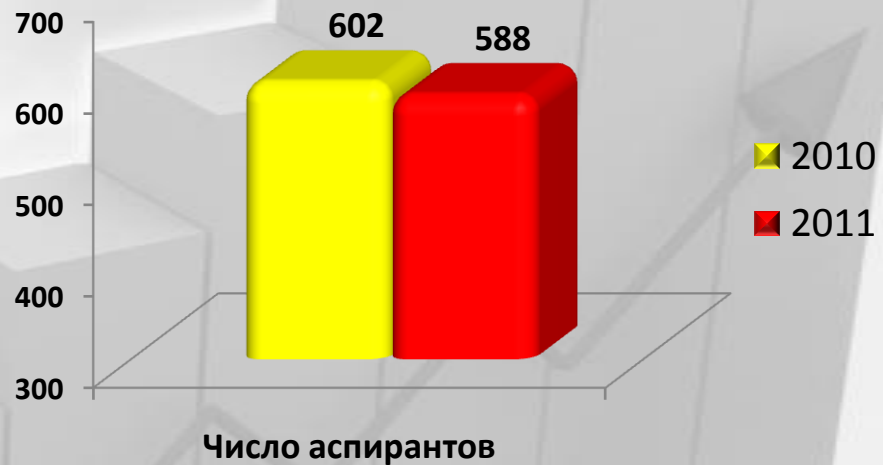
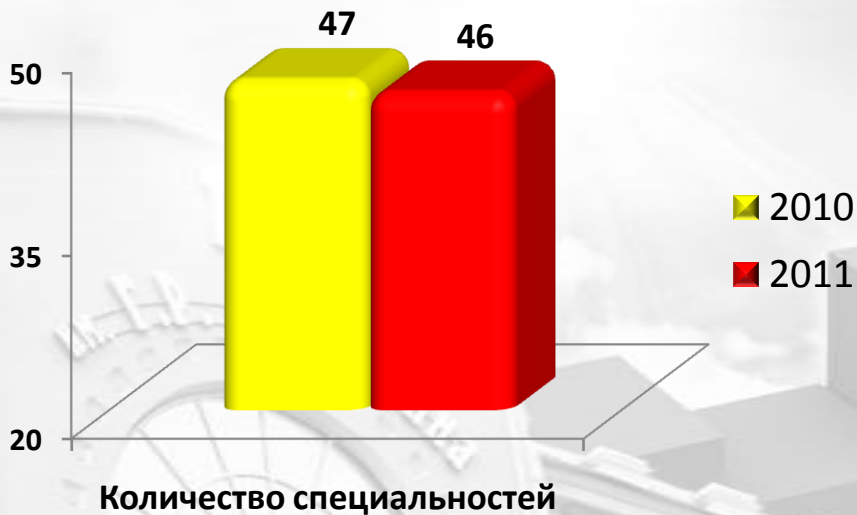
Работа диссертационных советов



Докторантура



Аспирантура



Эффективность обучения в аспирантуре

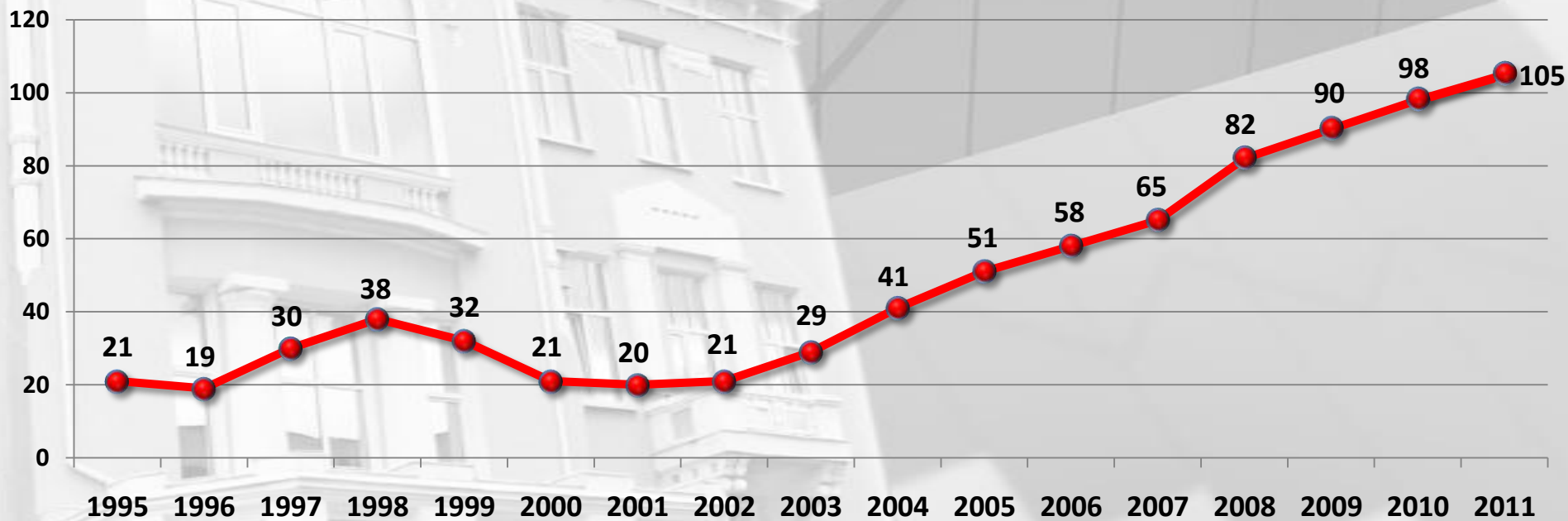
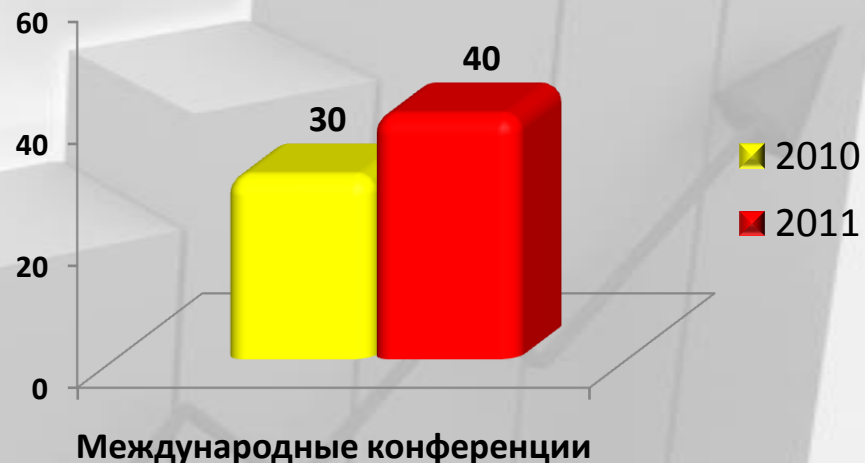
26

Специальность	Название специальности	Процент выпуска с защитой
19.00.05	Социальная психология	100%
22.00.06	Социология культуры	100%
08.00.10	Финансы, денежное обращение и кредит	80%
19.00.13	Психология развития, акмеология	80 %
13.00.05	Теория, методика и организация социально-культурной деятельности	77 %
10.01.01	Русская литература	75 %
10.02.04	Германские языки	75 %
08.00.01	Экономическая теория	75 %
13.00.02	Теория и методика обучения и воспитания (социальная работа – уровень высшего проф. образования)	66 %
24.00.01	Теория и история культуры	66 %
13.00.02	Теория и методика обучения и воспитания (иностранный язык)	60 %
09.00.03	История философии	50%
07.00.02	Отечественная история	50%
19.00.07	Педагогическая психология	50 %
10.01.03	Литература народов стран зарубежья (литература стран германской и романской языковых семей)	50%
05.17.03	Технология электрохимических процессов и защита от коррозии	50%

Нулевой показатель защит выпускников аспирантуры в 2011 году

Специальность	Название специальности
01.01.02	Дифференциальные уравнения, динамические системы и оптимальное управление
01.04.07	Физика конденсированного состояния
03.02.08	Экология
05.13.11	Математическое и программное обеспечение вычислительных машин, комплексов и компьютерных сетей
05.25.03	Библиотечковедение, библиографоведение и книговедение
07.00.03	Всеобщая история (новая и новейшая история)
19.00.06	Юридическая психология
23.00.04	Политические проблемы международных отношений глобального и регионального развития
25.00.23	Физическая география и биогеография, география почв и геохимия ландшафтов

Проведение конференций




Международная научная конференция “Парадигма державности в развитии Российского государства”



Международная научная конференция
“Колмогоровские чтения-V. Общие проблемы управления и их приложения. ОПУ-2011”



Международная конференция “Проблемы языкового сознания”



Круглый стол, посвященный 300 летию М.В. Ломоносова



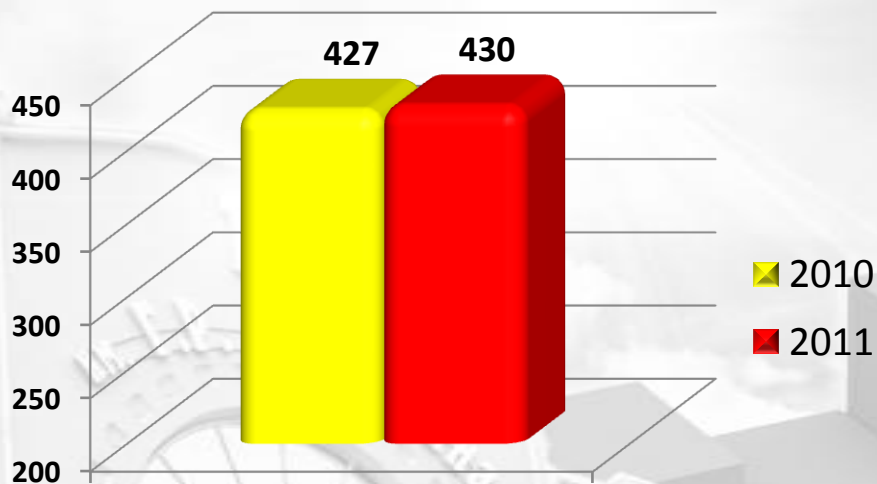
Международный конгресс специалистов социальной сферы “Социальная педагогика: вызовы XXI века”



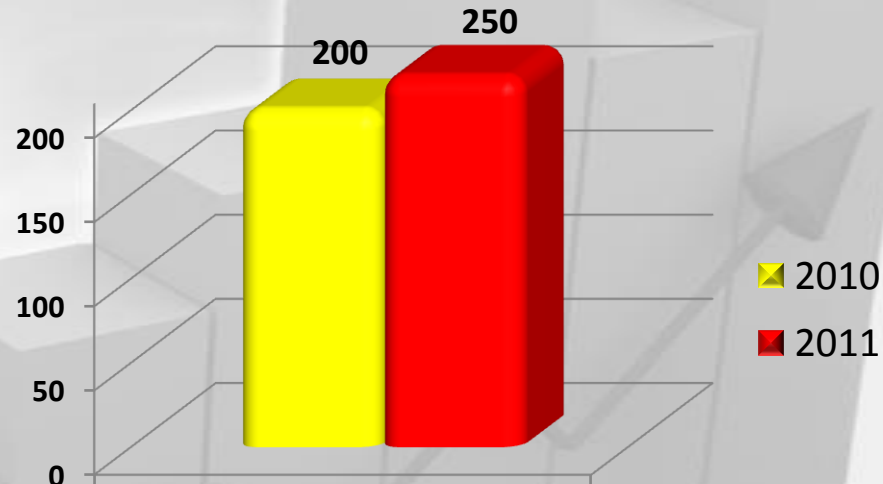
Международная научная конференция “Славянский мир: духовные традиции и словесность”



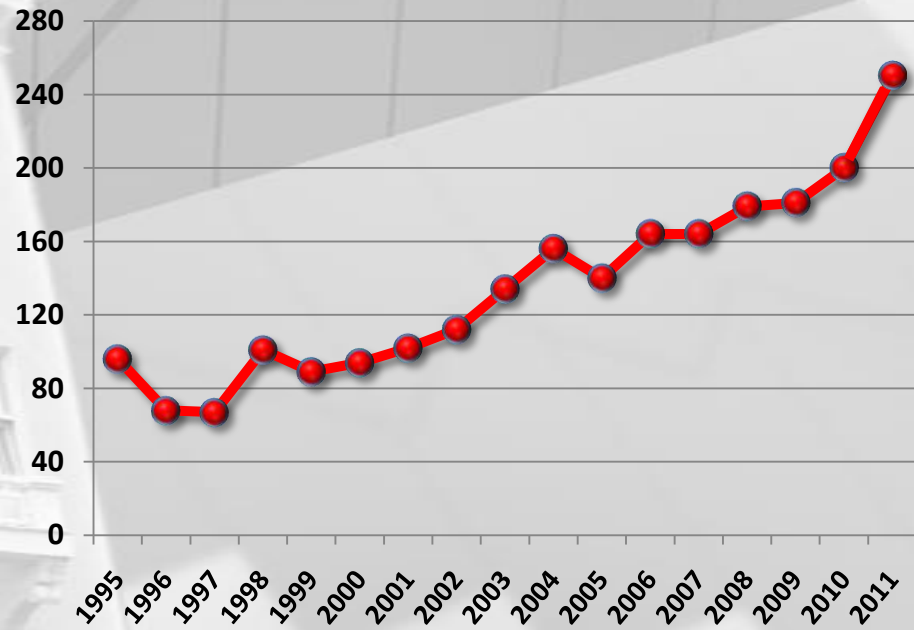
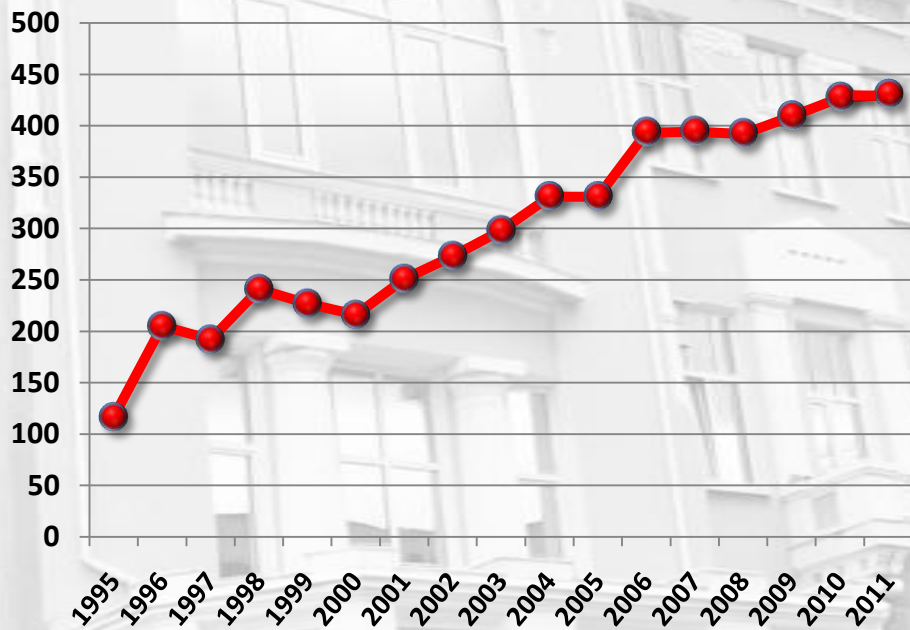
Участие в конференциях



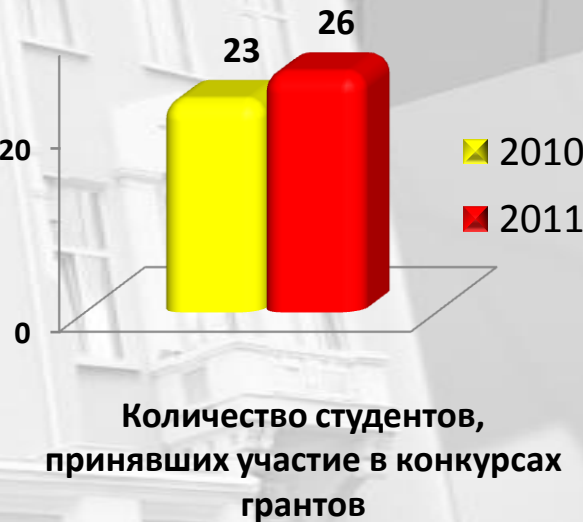
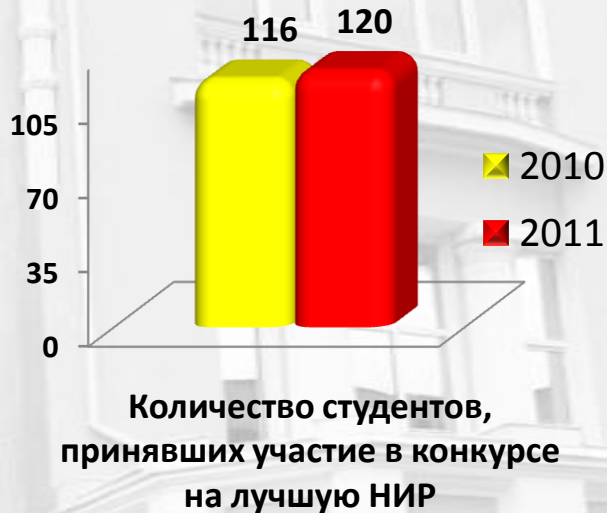
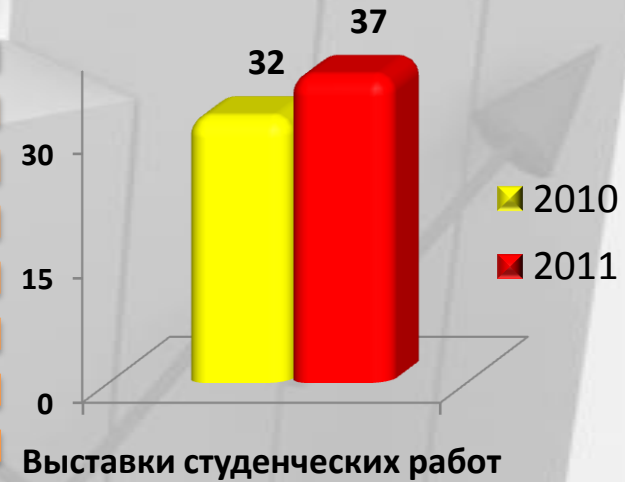
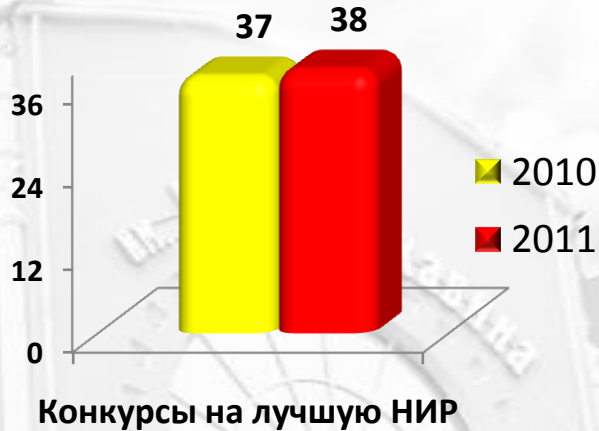
Всего конференций



Международные конференции



СТУДЕНТОВ

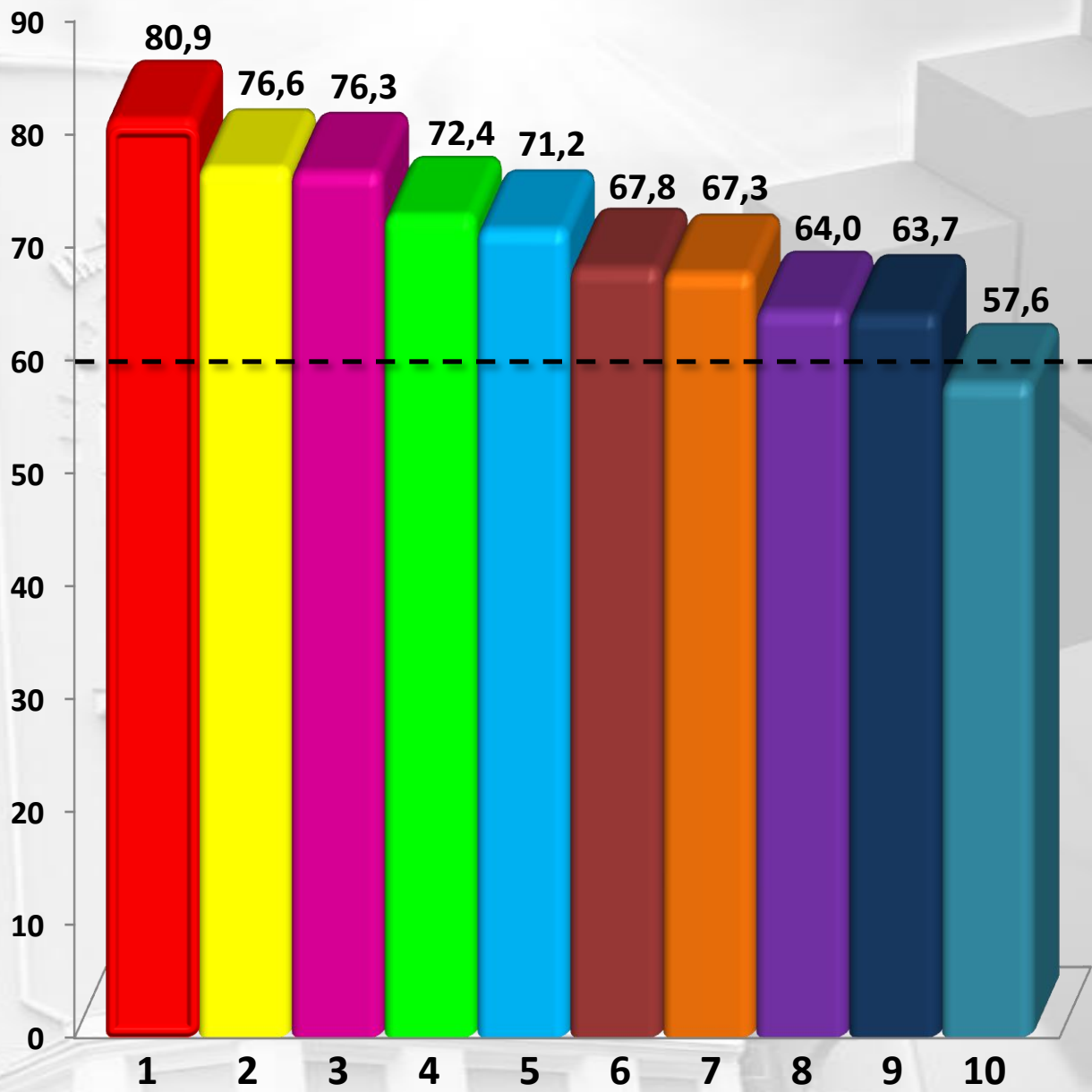


Лепестковая диаграмма аккредитационных показателей



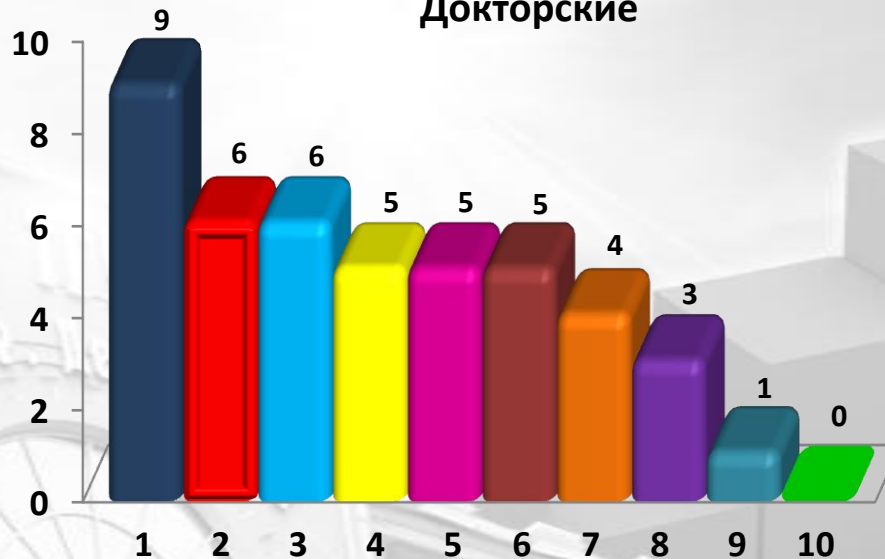
- - Значения показателей
- 7.0 - Пороговые значения
- 0 - Нулевое значение

% остепененности ППС



- 1. ТГУ
- 2. ТГТУ
- 3. Курский ГУ
- 4. Тульский ГУ
- 5. Воронежский ГУ
- 6. Орловский ГУ
- 7. Воронежский ГТУ
- 8. Липецкий ГПУ
- 9. Белгородский ГУ
- 10. Рязанский ГУ им. С.А.Есенина

Докторские



- 1. Белгородский ГУ
- 2. ТГУ
- 3. Воронежский ГУ
- 4. ТГТУ
- 5. Курский ГУ
- 6. Орловский ГУ
- 7. Воронежский ГТУ
- 8. Липецкий ГПУ
- 9. Рязанский ГУ им. С.А.Есенина
- 10. Тульский ГУ

Кандидатские



- 1. ТГУ
- 2. Белгородский ГУ
- 3. Орловский ГУ
- 4. ТГТУ
- 5. Воронежский ГТУ
- 6. Воронежский ГУ
- 7. Рязанский ГУ им. С.А.Есенина
- 8. Липецкий ГПУ
- 9. Курский ГУ
- 10. Тульский ГУ



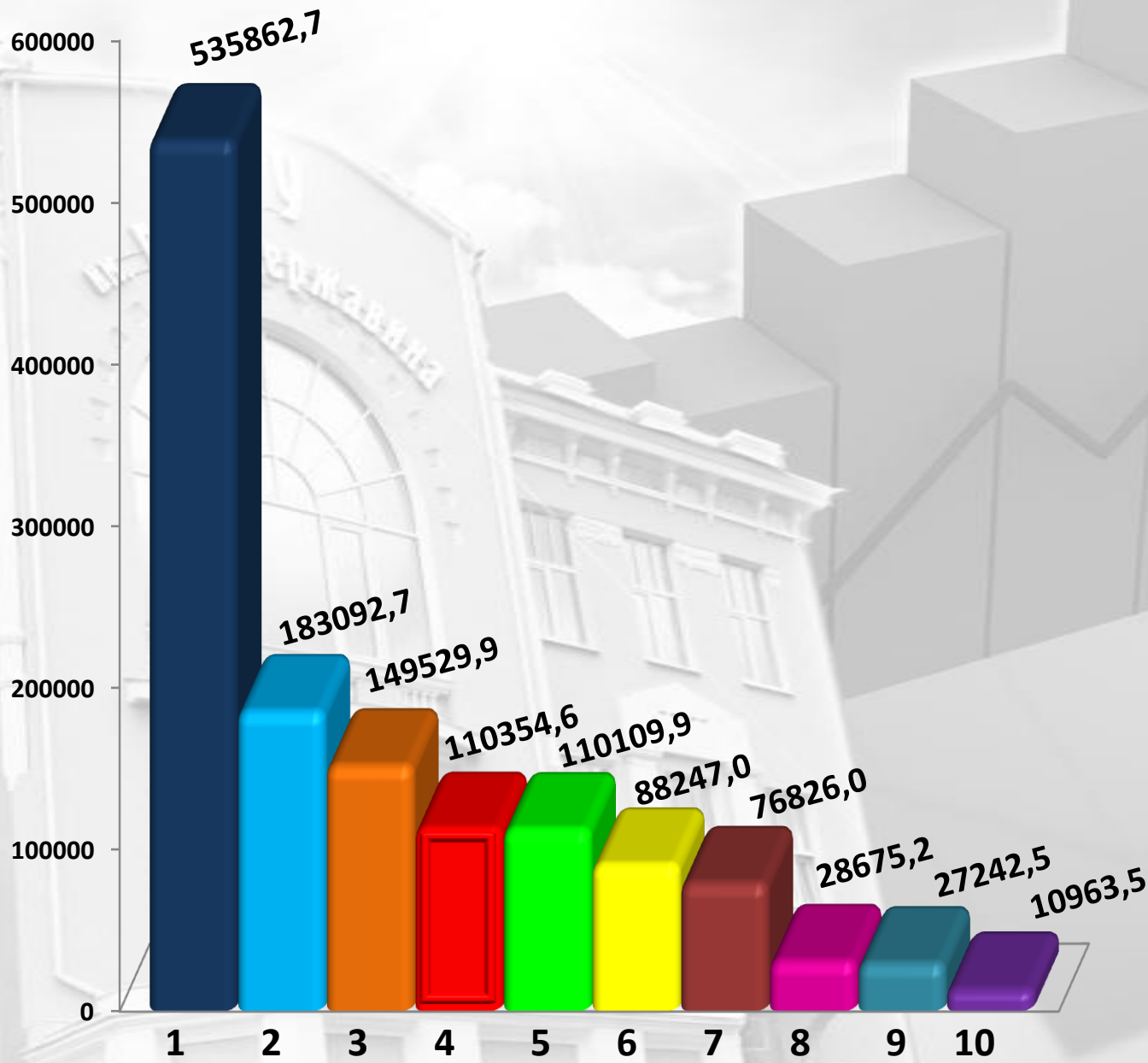
- 1. Воронежский ГУ
- 2. ТГУ
- 3. Воронежский ГТУ
- 4. Белгородский ГУ
- 5. ТГТУ
- 6. Орловский ГУ
- 7. Тульский ГУ
- 8. Курский ГУ
- 9. Липецкий ГПУ
- 10. Рязанский ГУ им. С.А.Есенина



- 1. Воронежский ГУ
- 2. ТГУ
- 3. Белгородский ГУ
- 4. Тульский ГУ
- 5. Орловский ГУ
- 6. Воронежский ГТУ
- 7. ТГТУ
- 8. Курский ГУ
- 9. Рязанский ГУ им. С.А.Есенина
- 10. Липецкий ГПУ

Общий объем финансирования НИД (тыс.руб.)

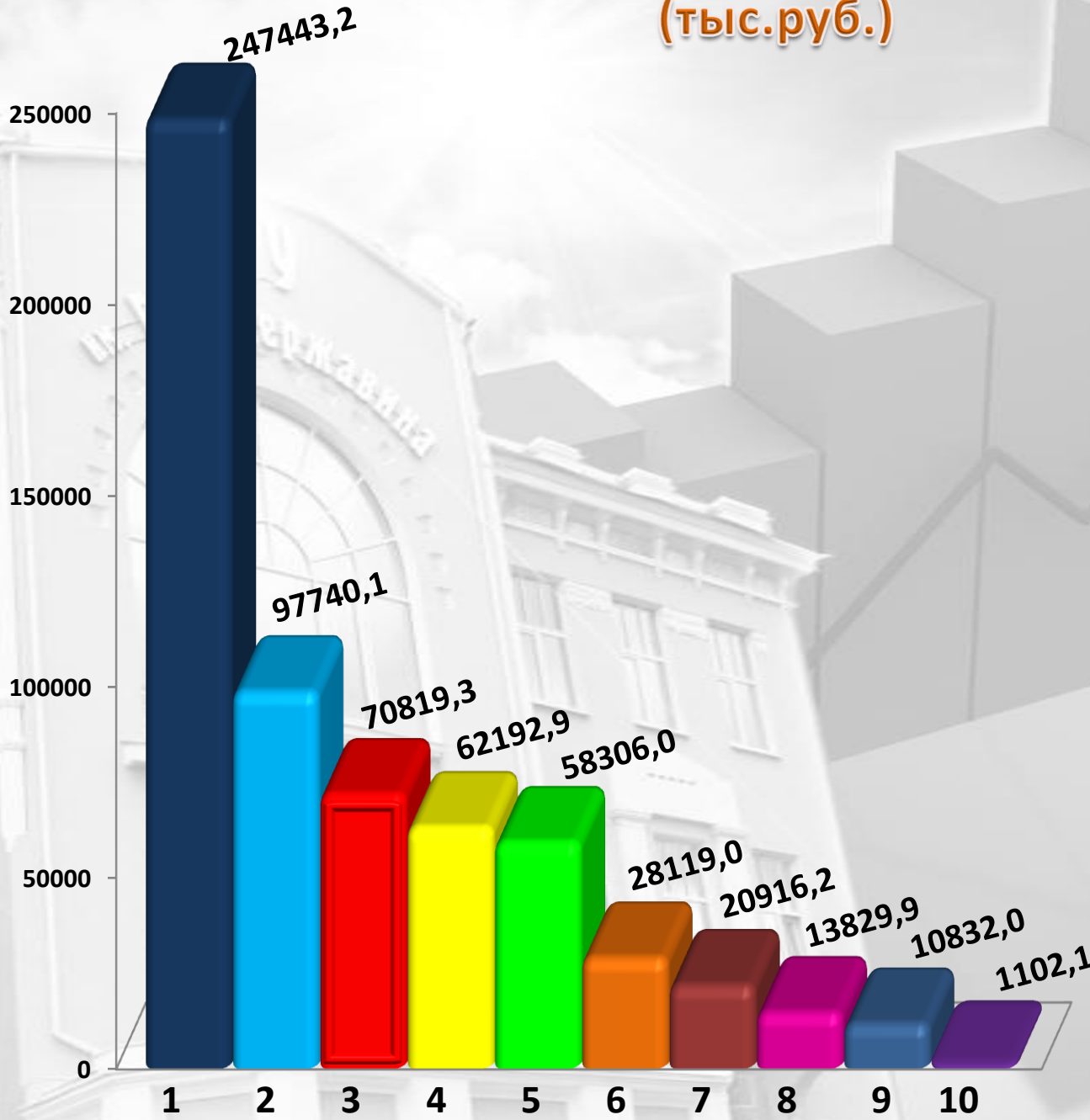
41



- 1. Белгородский ГУ
- 2. Воронежский ГУ
- 3. Воронежский ГТУ
- 4. ТГУ
- 5. Тульский ГУ
- 6. ТГТУ
- 7. Орловский ГУ
- 8. Курский ГУ
- 9. Рязанский ГУ им. С.А.Есенина
- 10. Липецкий ГПУ

Финансирование по научным программам

(тыс.руб.)

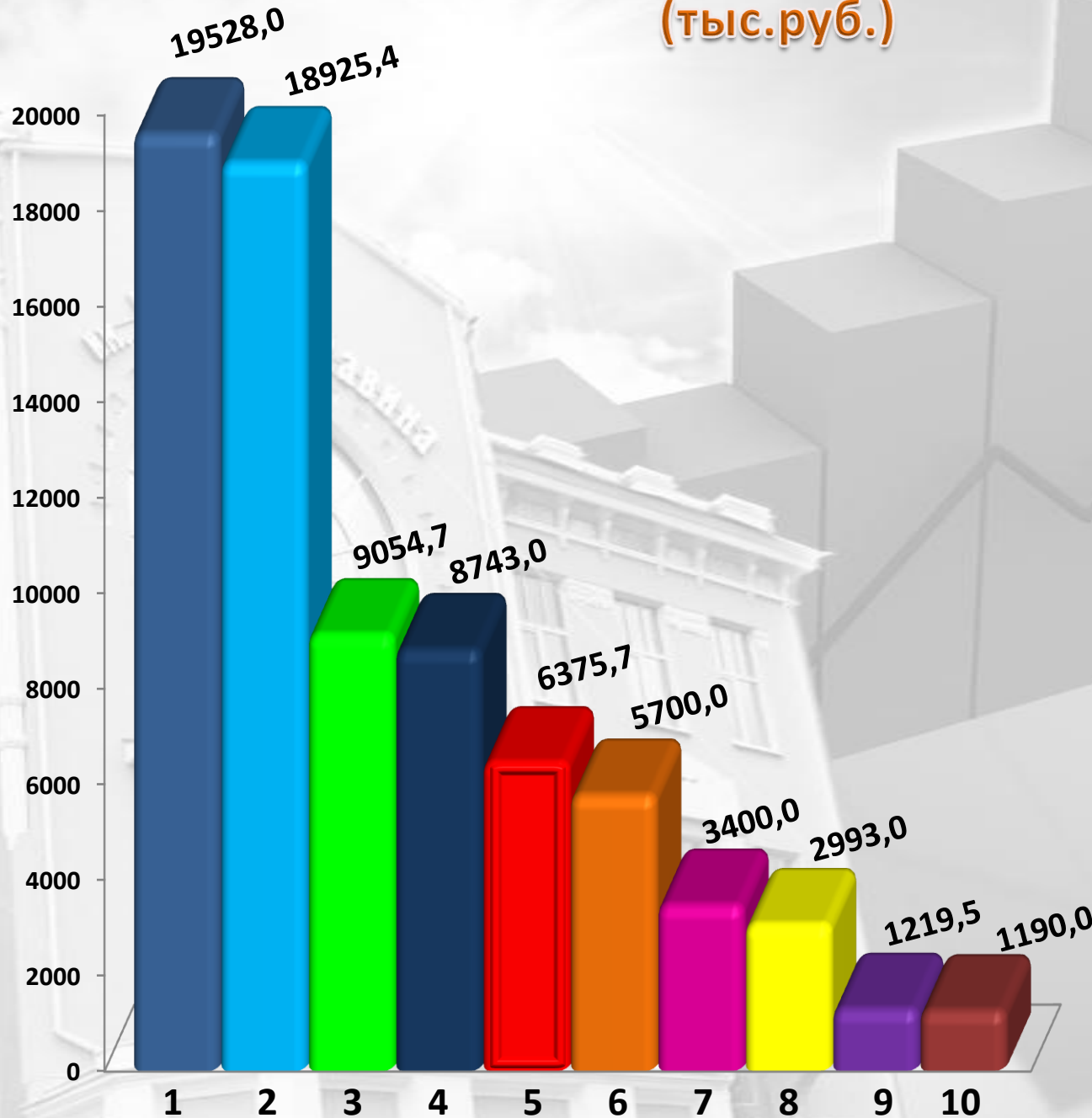


- 1. Белгородский ГУ
- 2. Воронежский ГУ
- 3. ТГУ
- 4. ТГТУ
- 5. Тульский ГУ
- 6. Воронежский ГТУ
- 7. Орловский ГУ
- 8. Курский ГУ
- 9. Рязанский ГУ им. С.А.Есенина
- 10. Липецкий ГПУ

Финансирование по грантам РФФИ и РГНФ

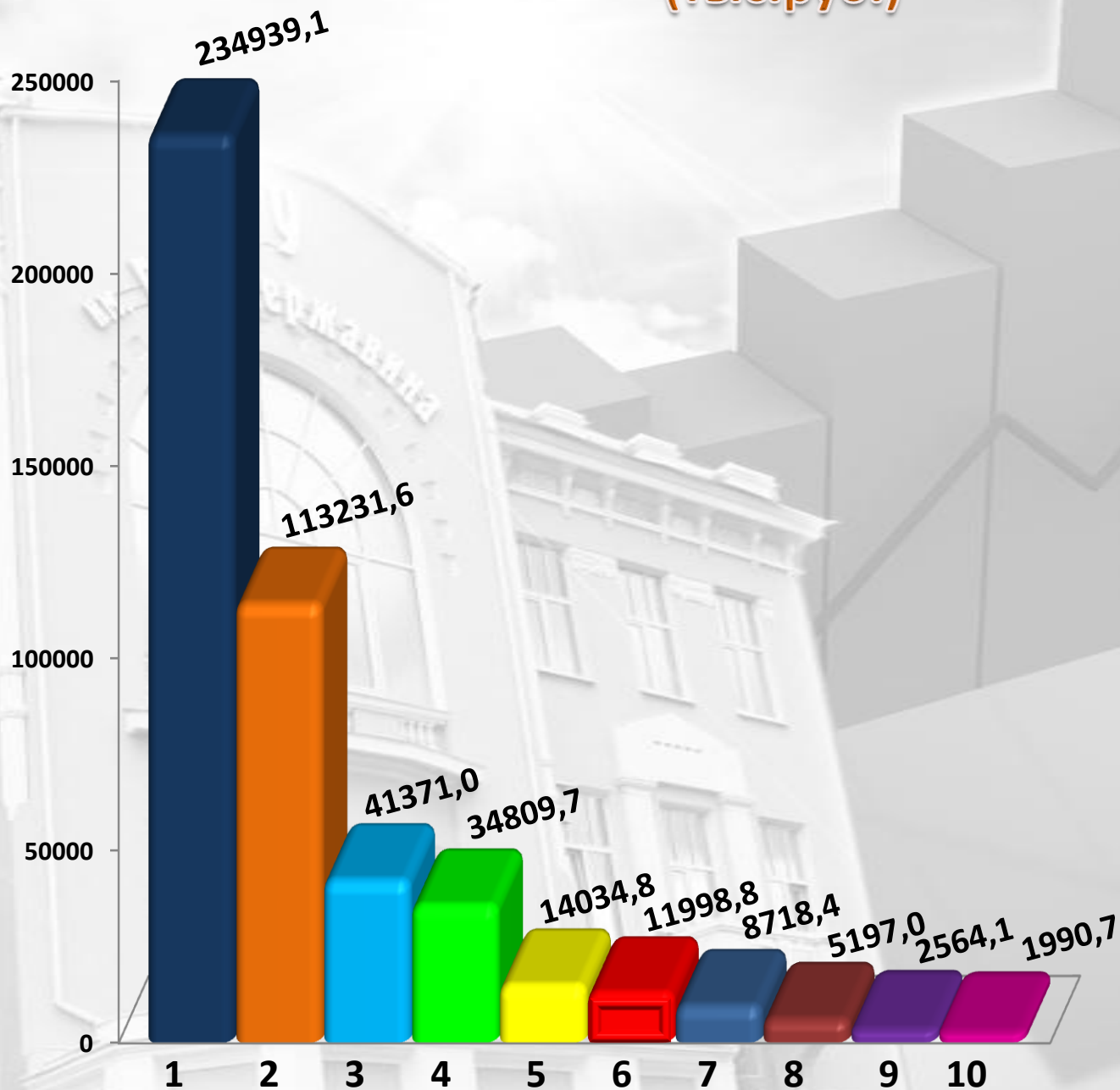
43

(тыс.руб.)



- 1. Рязанский ГУ им. С.А.Есенина
- 2. Воронежский ГУ
- 3. Тульский ГУ
- 4. Белгородский ГУ
- 5. ТГУ
- 6. Воронежский ГТУ
- 7. Курский ГУ
- 8. ТГТУ
- 9. Липецкий ГПУ
- 10. Орловский ГУ

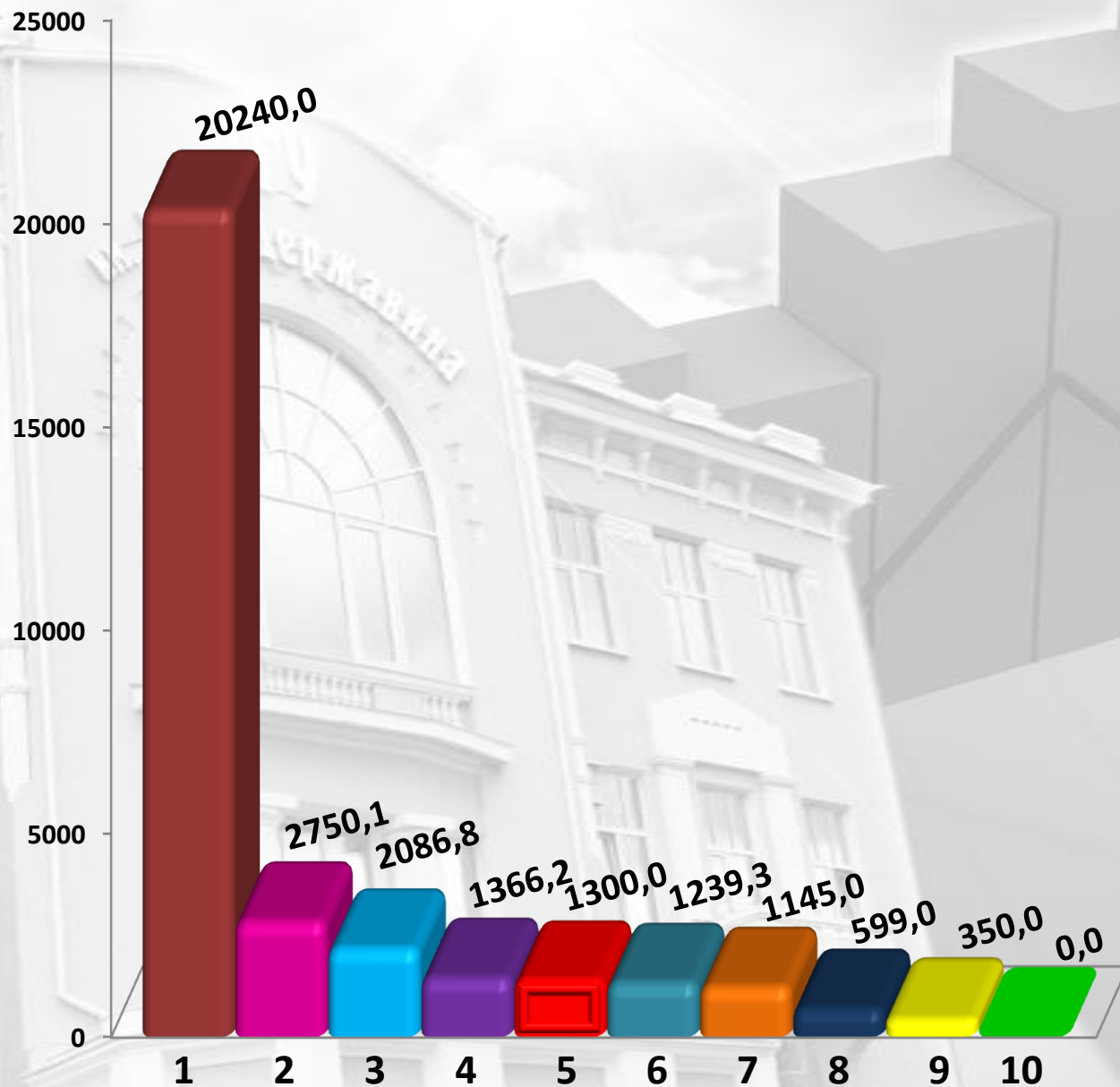
Финансирование по хоздоговорам (тыс.руб.)



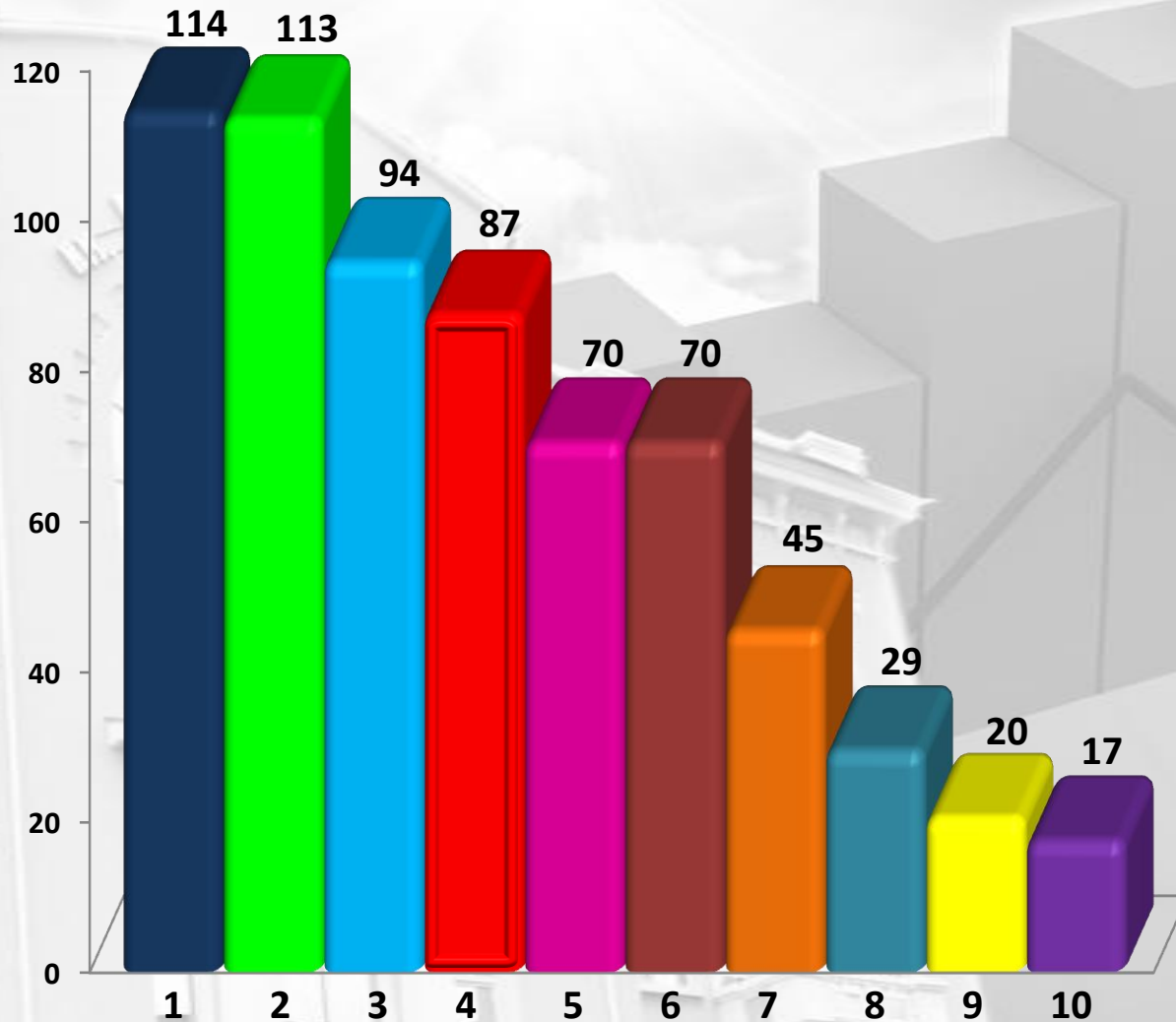
- 1. Белгородский ГУ
- 2. Воронежский ГТУ
- 3. Воронежский ГУ
- 4. Тульский ГУ
- 5. ТГТУ
- 6. ТГУ
- 7. Рязанский ГУ им. С.А.Есенина
- 8. Орловский ГУ
- 9. Липецкий ГПУ
- 10. Курский ГУ

Финансирование из областного бюджета (тыс.руб.)

45

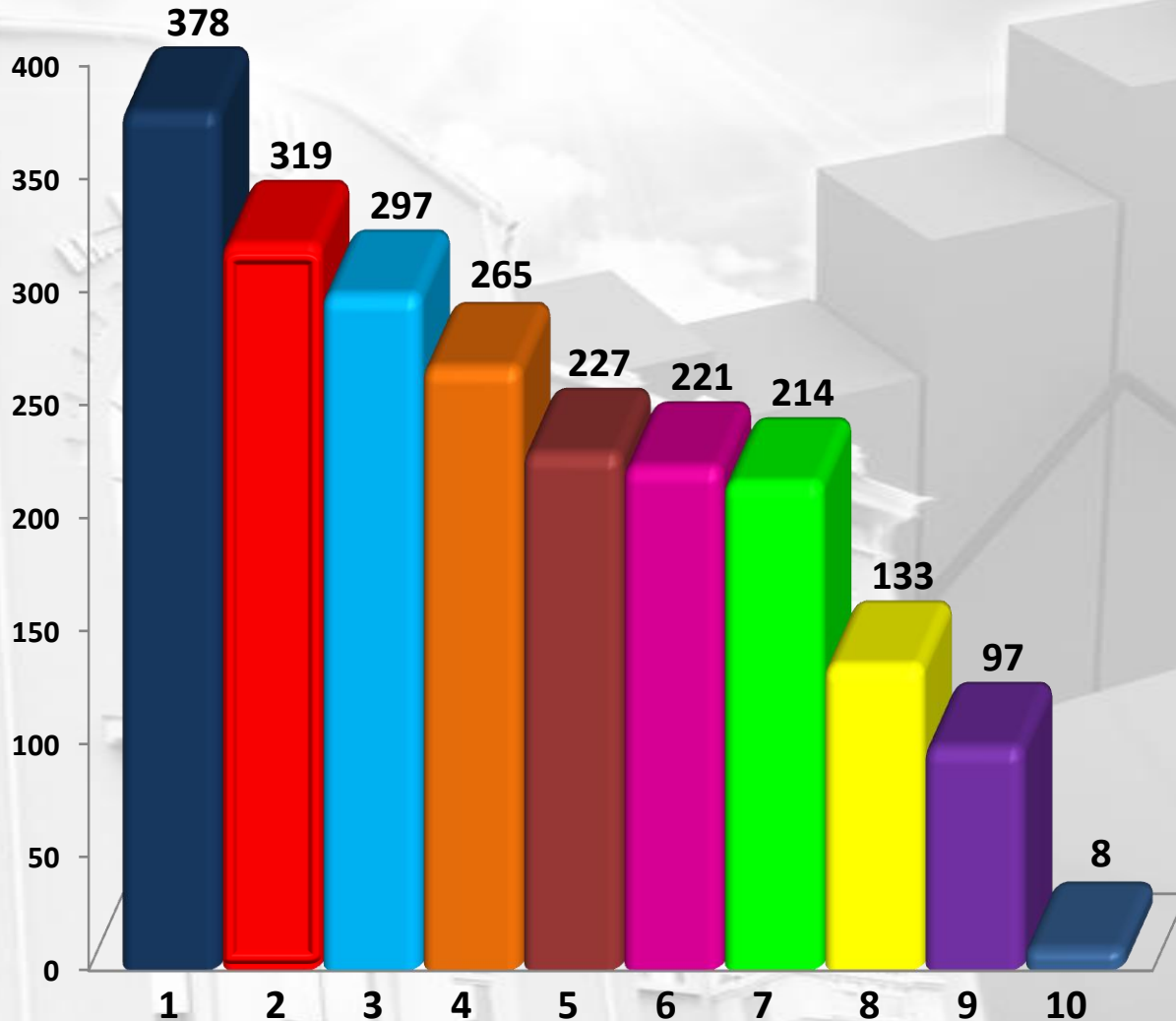


- 1. Орловский ГУ
- 2. Курский ГУ
- 3. Воронежский ГУ
- 4. Липецкий ГПУ
- 5. ТГУ
- 6. Рязанский ГУ им. С.А.Есенина
- 7. Воронежский ГТУ
- 8. Белгородский ГУ
- 9. ТГТУ
- 10. Тульский ГУ



- 1. Белгородский ГУ
- 2. Тульский ГУ
- 3. Воронежский ГУ
- 4. ТГУ
- 5. Курский ГУ
- 6. Орловский ГУ
- 7. Воронежский ГТУ
- 8. Рязанский ГУ им. С.А.Есенина
- 9. ТГТУ
- 10. Липецкий ГПУ

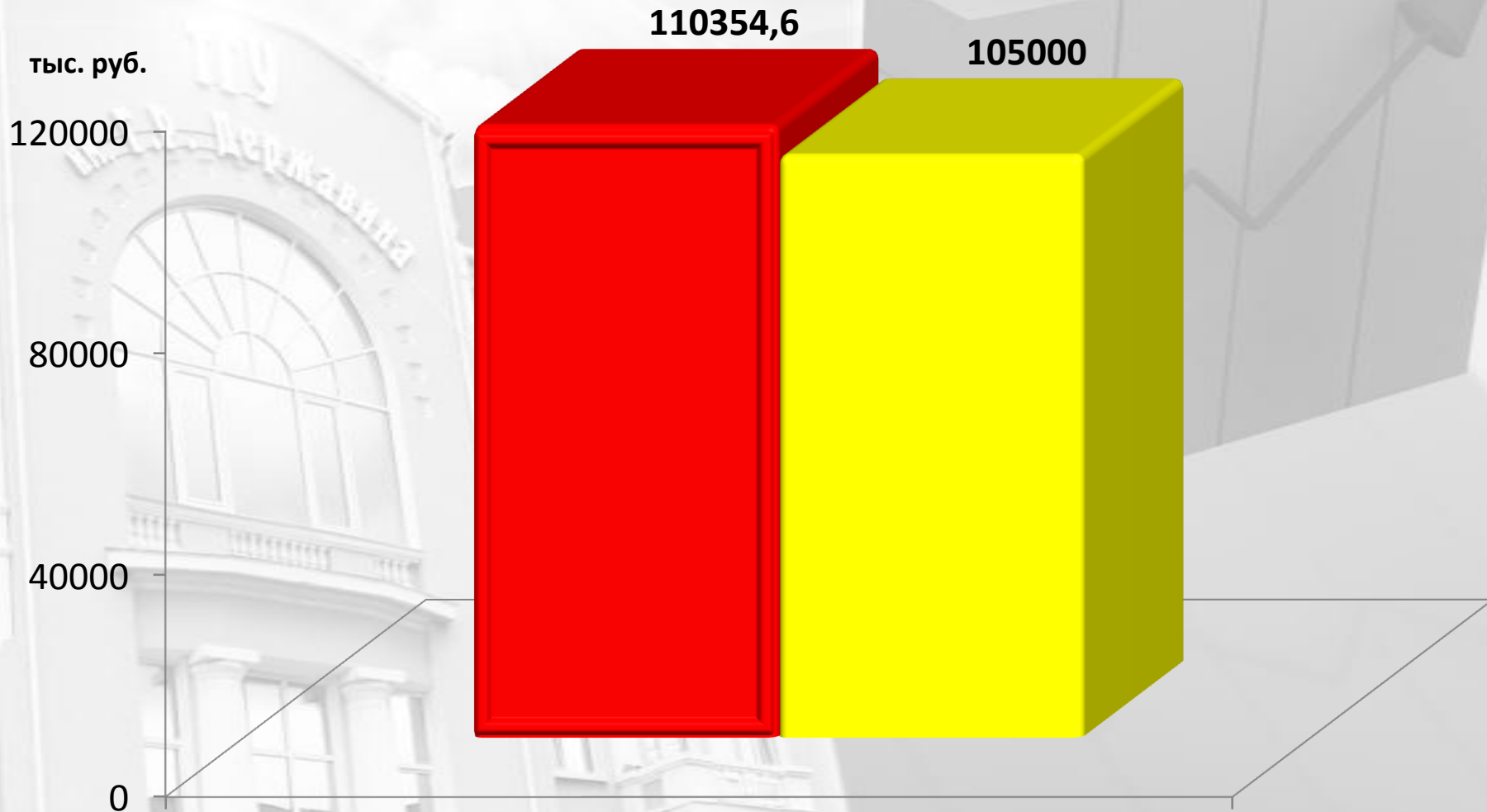
Учебники и учебные пособия



- 1. Белгородский ГУ
- 2. ТГУ
- 3. Воронежский ГУ
- 4. Воронежский ГТУ
- 5. Орловский ГУ
- 6. Курский ГУ
- 7. Тульский ГУ
- 8. ТГТУ
- 9. Липецкий ГПУ
- 10. Рязанский ГУ им. С.А.Есенина


ТГУ – ТГТУ: общий объем финансирования

■ ТГУ ■ ТГТУ




ТГУ – ТГТУ: финансирование по научным грантам

млн. руб.



Темплан

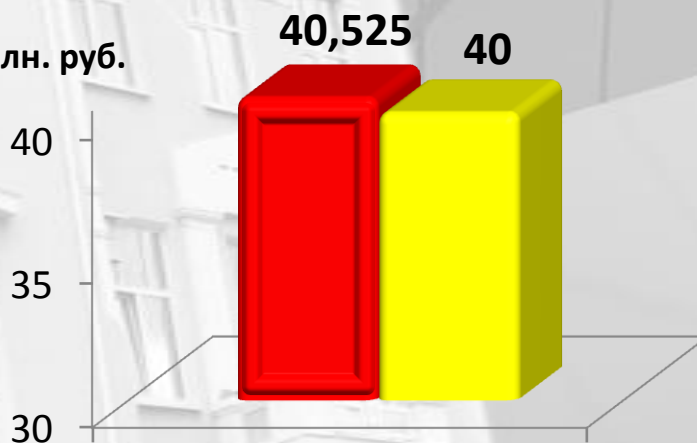
млн. руб.



РНП

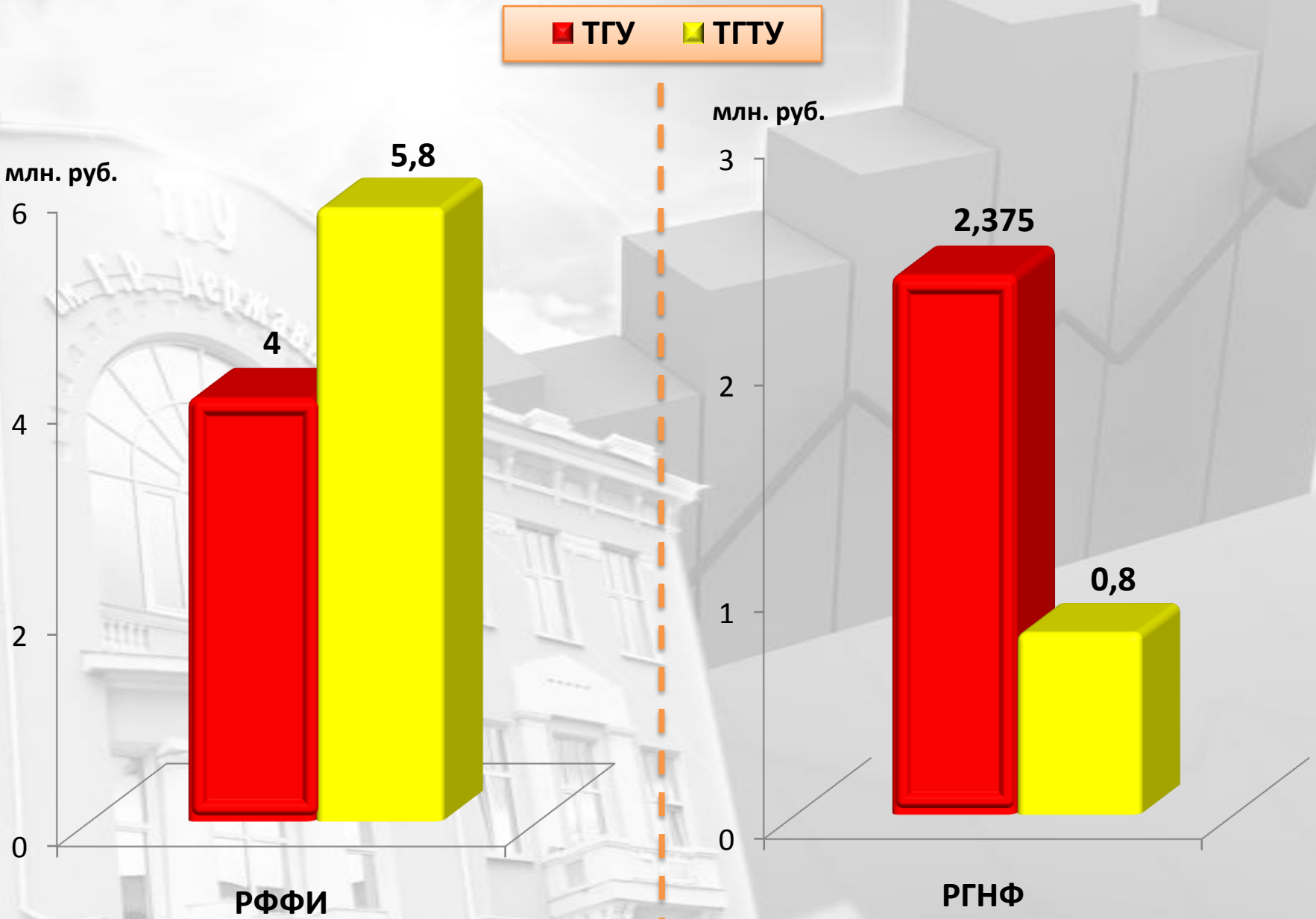
■ ТГУ ■ ТГТУ

млн. руб.



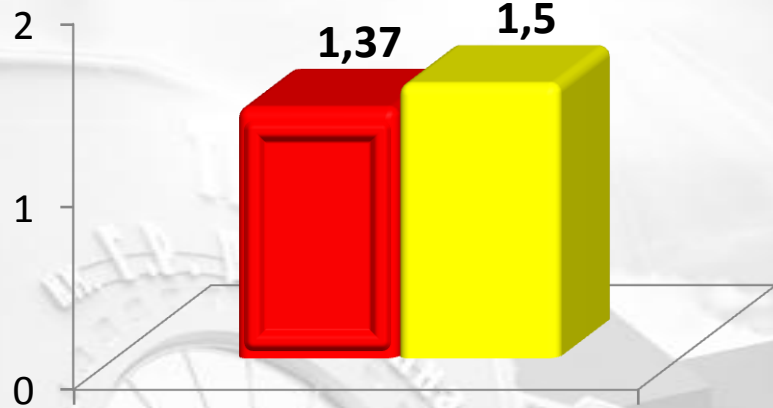
ФЦП

ТГУ – ТГТУ: финансирование по грантам



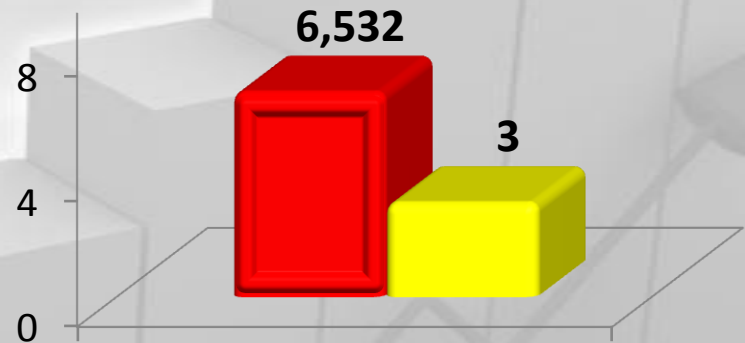
ТГУ – ТГТУ: финансирование по проектам

млн. руб.



Областные гранты

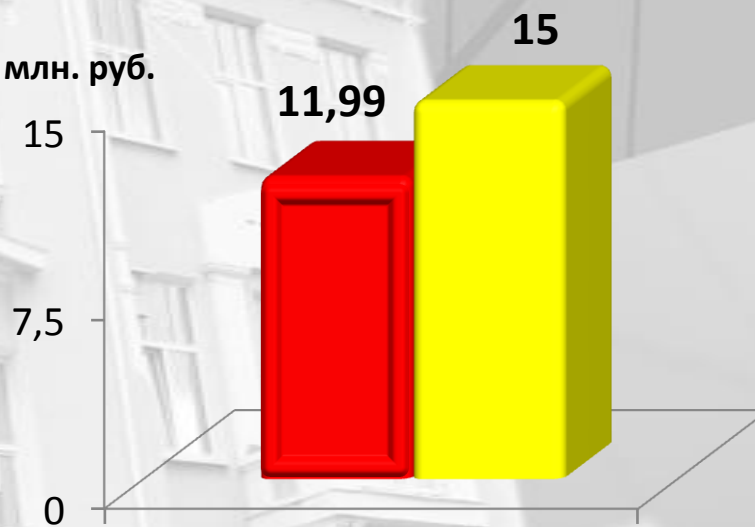
млн. руб.



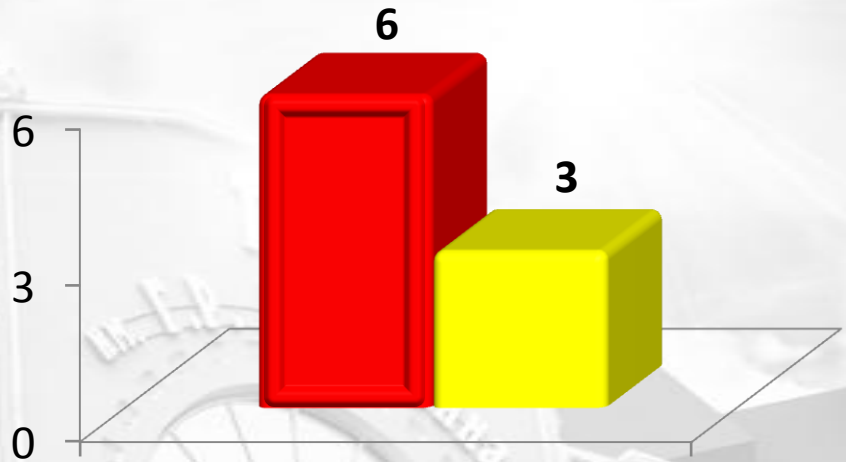
Международные проекты

■ ТГУ ■ ТГТУ


млн. руб.



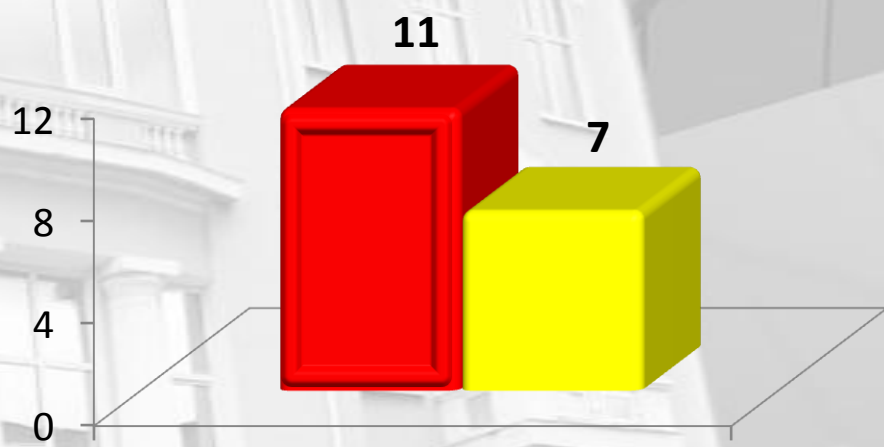
Хоздоговоры



Докторские диссертации



Кандидатские диссертации

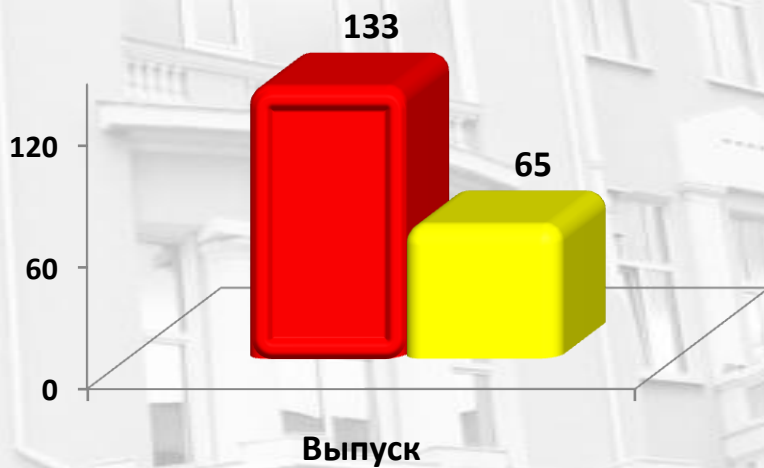


Диссертационные советы




ТГУ – ТГТУ: аспирантура

■ ТГУ ■ ТГТУ



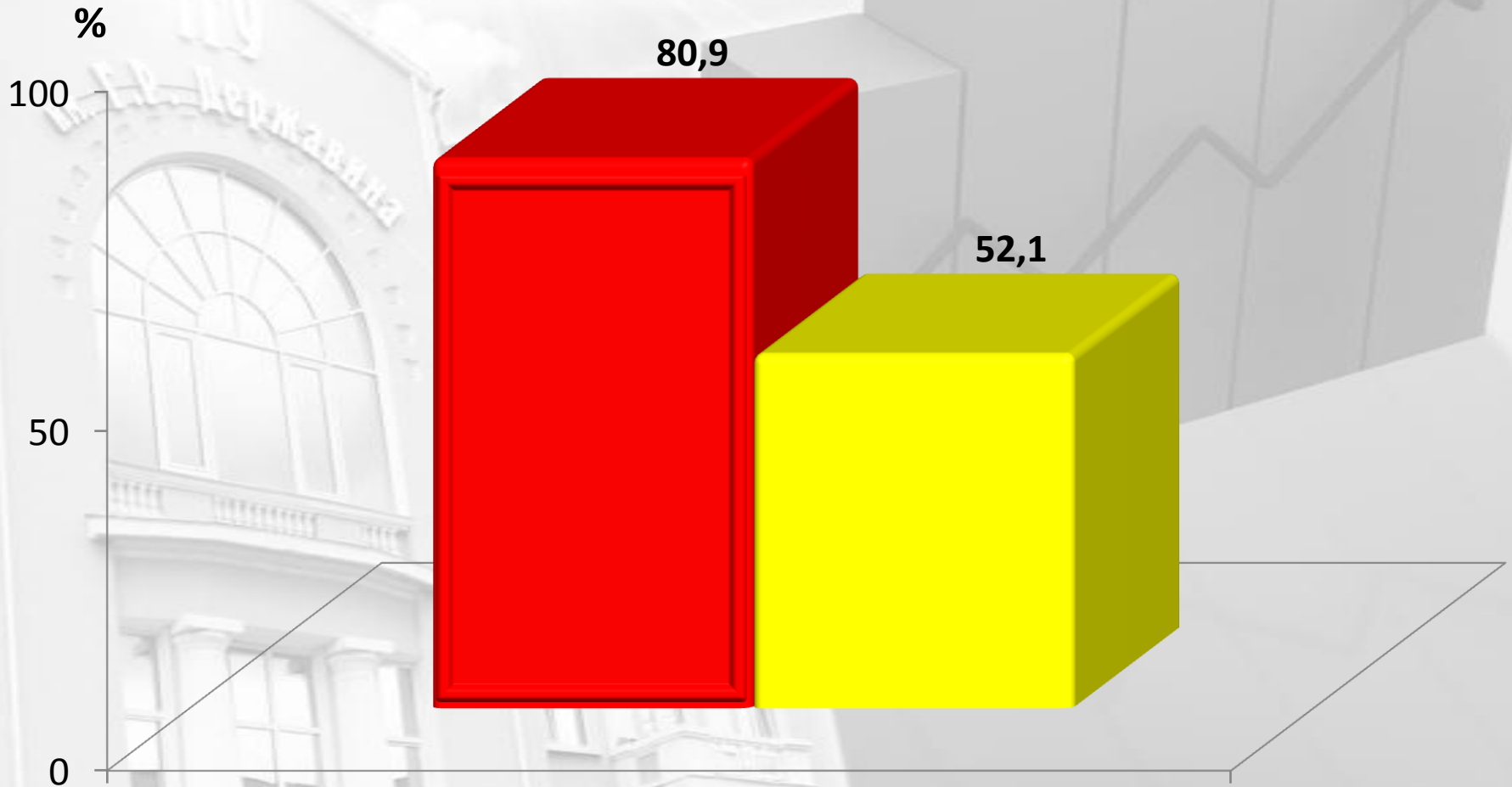
ТГУ – ТГТУ: докторантура

■ ТГУ ■ ТГТУ



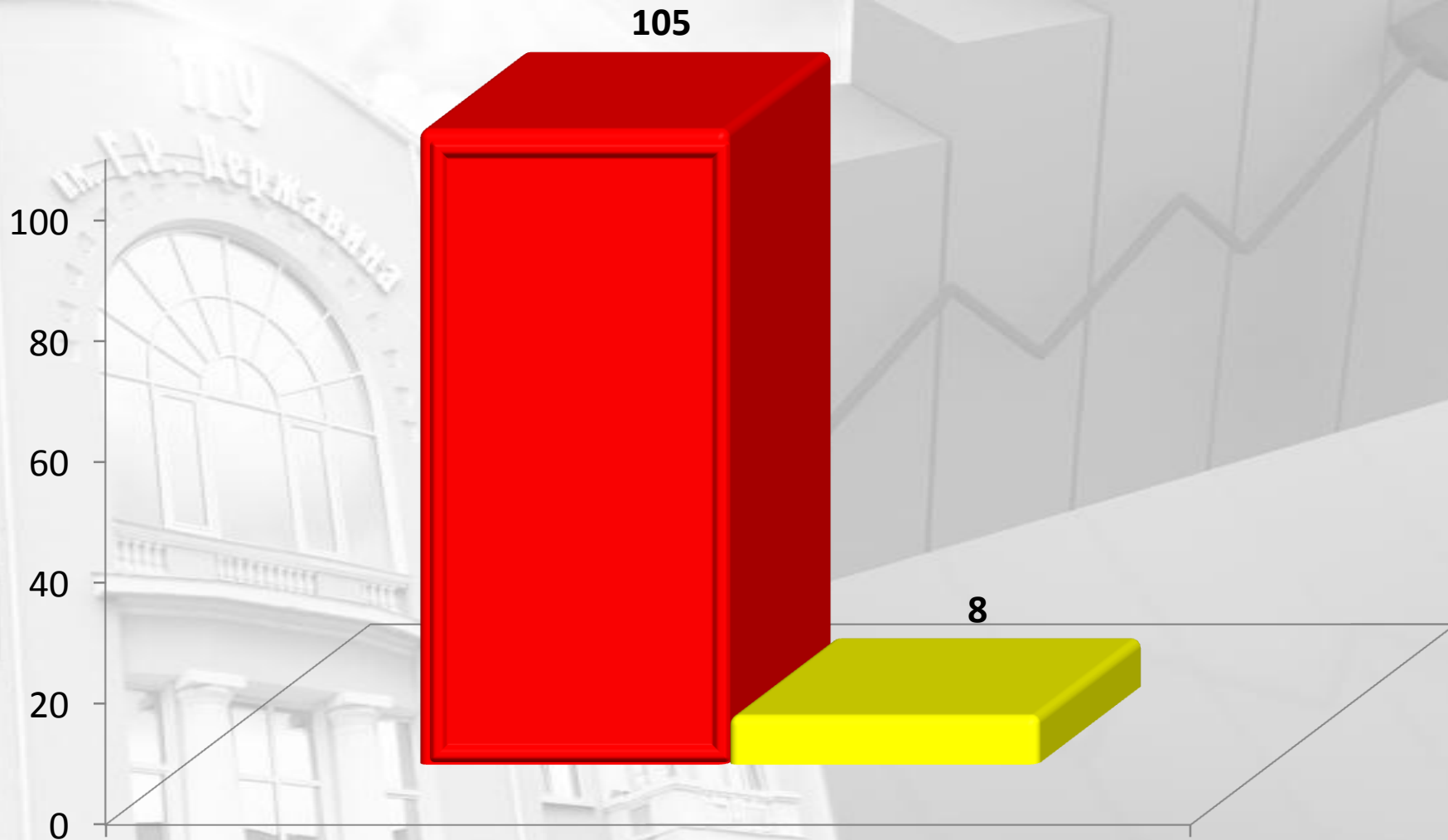
ТГУ – ТГТУ: % остепененности

■ ТГУ ■ ТГТУ



ТГУ – ТГТУ: проведенные конференции

■ ТГУ ■ ТГТУ



ТГУ – ТГТУ: публикации



СПАСИБО

за

ВНИМАНИЕ!

ТГУ
И. Г. Р. Державина