



ТАМБОВСКИЙ
ГОСУДАРСТВЕННЫЙ
УНИВЕРСИТЕТ
ИМЕНИ Г.Р. ДЕРЖАВИНА

ОТЧЕТ О НИИД

за 2015 год

**Объем
финансирования
НИОКР**

**Научные
публикации, РИДы**

НИД

**Подготовка
научных кадров**

НИРС

ПОКАЗАТЕЛИ МОНИТОРИНГА ДЕЯТЕЛЬНОСТИ ГОСУДАРСТВЕННЫХ ОБРАЗОВАТЕЛЬНЫХ УЧРЕЖДЕНИЙ

Объем НИОКР в расчете на одного научно-педагогического работника

Пороговое значение, тыс. руб.	Достигнутое значение за 2014 г., тыс. руб.	Расчетное значение за 2015 г., тыс. руб.
51,28	123,96	185,5

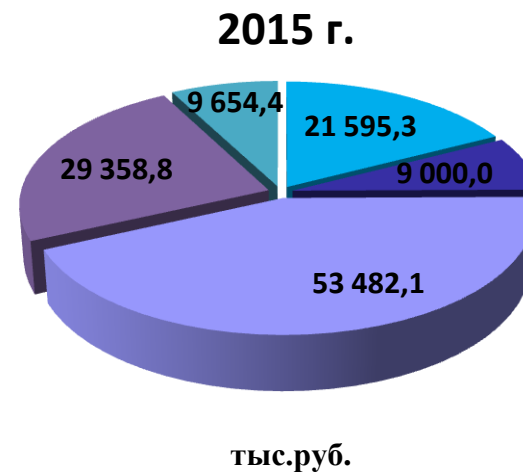
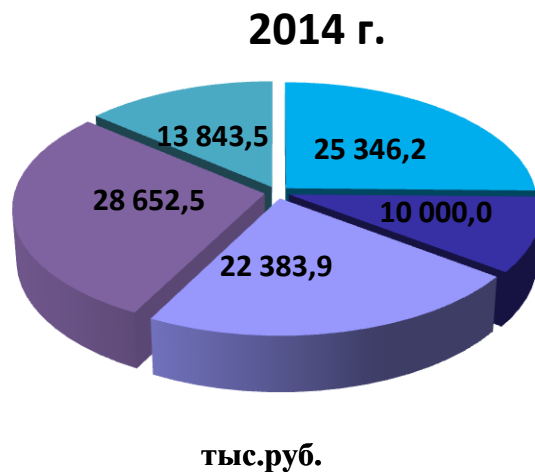
ПОКАЗАТЕЛИ ФИНАНСИРОВАНИЯ НИД ЗА 2009 – 2015 гг.

Показатели	2009 (тыс.руб)	2010 (тыс.руб)	2011 (тыс.руб)	2012 (тыс.руб)	2013 (тыс.руб)	2014 (тыс.руб)	2015 (тыс.руб)
Общий объем финансирования (в скобках указано кол-во проектов)	69 445,7 (272)	103 934,2 (275)	110 354,6 (278)	140 963,9 (328)	144 838,5 (350)	90 226,1 (266)	114 090,6 (243)
Госзадание Минобрнауки РФ (ранее - тематический план)	7 870,9 (22)	7 501 (22)	8 389,2 (20)	14 615,4 (23)	15 346,2 (21)	25 346,2 (11)	21 595,3 (12)
Государственные программы, всего:	26 828,4 (22)	58 446,6 (57)	62 430,1 (57)	81 517,0 (67)	40 254,0 (38)	не вкл.	не вкл.
Отраслевые/ведомственные программы	21 355,4 (11)	20 663,6 (12)	21 905,1 (12)	15 000,0 (1)	15 000,0 (1)	10 000,0 (1)	9 000 (1)
Федеральные целевые программы	5 473 (11)	37 783 (45)	40 525,0 (45)	66 517,0 (66)	25 254,0 (37)	0	0
Гранты, всего:	14 323,5 (118)	15 297,57 (78)	15 536,5 (73)	19 788,6 (107)	24 639,5 (117)	22 383,9 (89)	53 482,1 (91)
РФФИ	3 399,5 (12)	3 520 (14)	4 000,7 (14)	6 902,2 (21)	8 818,0 (22)	8 319,3 (19)	6 503 (15)
РГНФ	1 850 (13)	2 270 (11)	2 375,0 (9)	4 196,8 (15)	4 035,0 (17)	6 710,0 (25)	8 160 (24)
Др. фонды (Президента, Прохорова,...)	1 560 (24)	1 200 (2)	1 258,6 (9)	1 942,4 (17)	5 300,4 (32)	2 696,4 (17)	3 278 (12)
Областные гранты	1 414 (45)	1 822 (22)	1 370,0 (12)	1 730,0 (20)	1 985,0 (23)	1 680,0 (17)	1 255 (12)
Международные гранты	6 100 (24)	6 485,57 (29)	6 532,2 (29)	5 017,2 (34)	4 501,1 (23)	2 978,2 (11)	10 786,1 (24)
РНФ						-	23 500 (4)
Хоздоговорные НИР (в скобках указано кол-во тем)	9 500 (28)	11 189 (31)	11 998,8 (38)	12 570,5 (40)	42 356,5 (77)	28 652,5 (74)	29 358,8 (68)
Собств. средства университета:	10 922,9 (82)	11 500 (87)	12 000 (90)	12 472,4 (91)	22 242,3 (97)	13 843,5 (92)	9 654,4 (72)

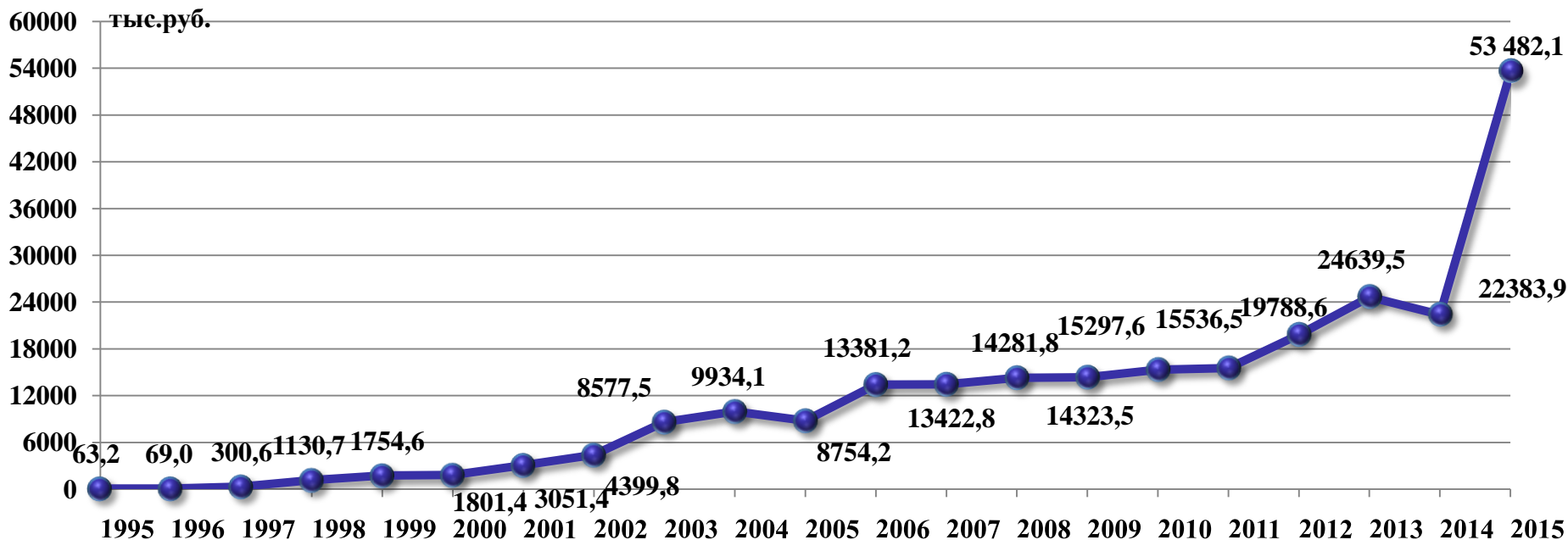
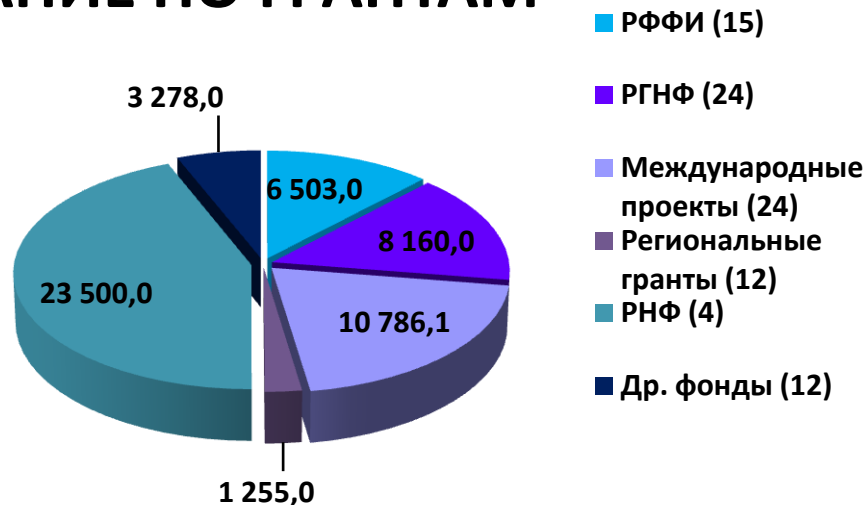


РАСПРЕДЕЛЕНИЕ ОБЪЕМОВ ФИНАНСИРОВАНИЯ НИД

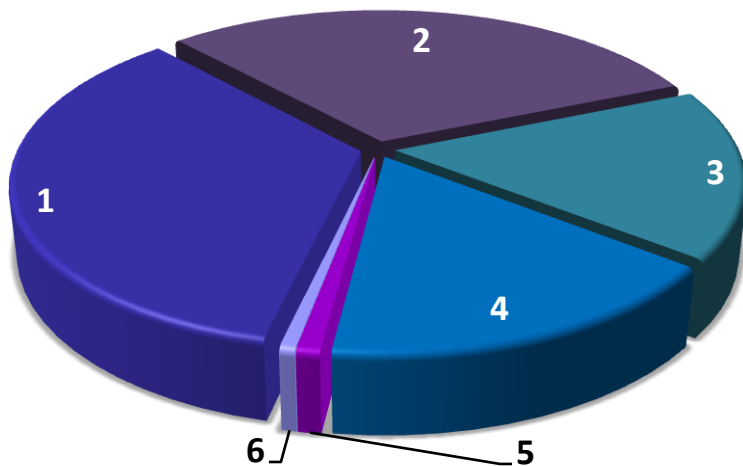
■ Госзадание ■ ФЦП и ВП ■ Гранты ■ Хоздоговоры ■ Собственные средства



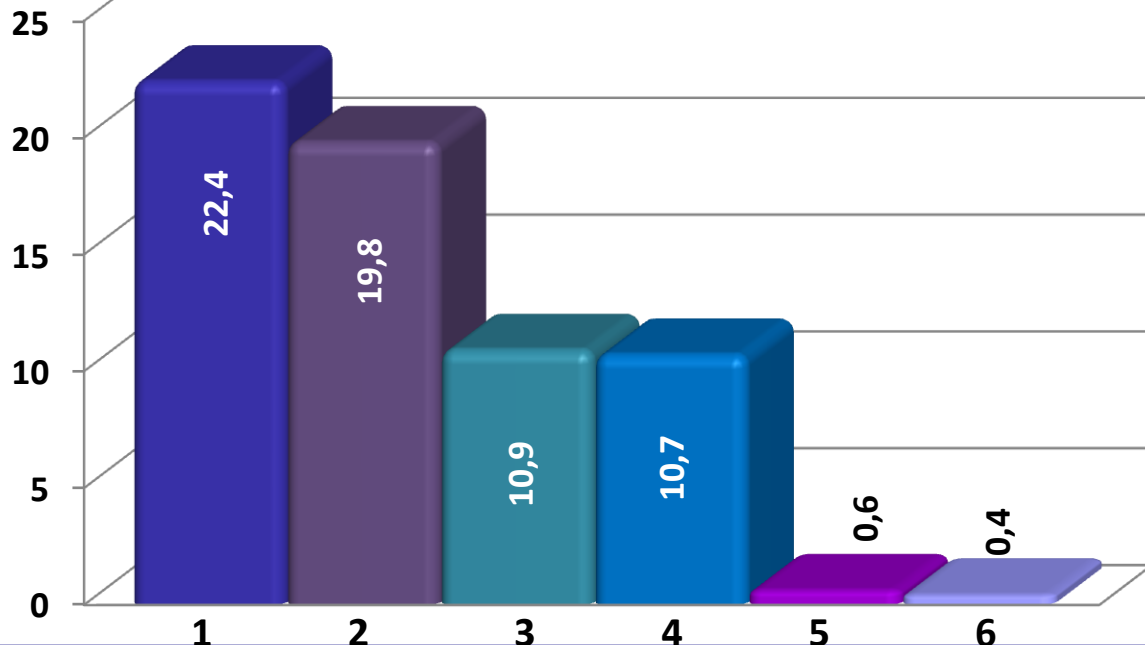
ФИНАНСИРОВАНИЕ ПО ГРАНТАМ



ФИНАНСИРОВАНИЕ НИД ПО НИИ

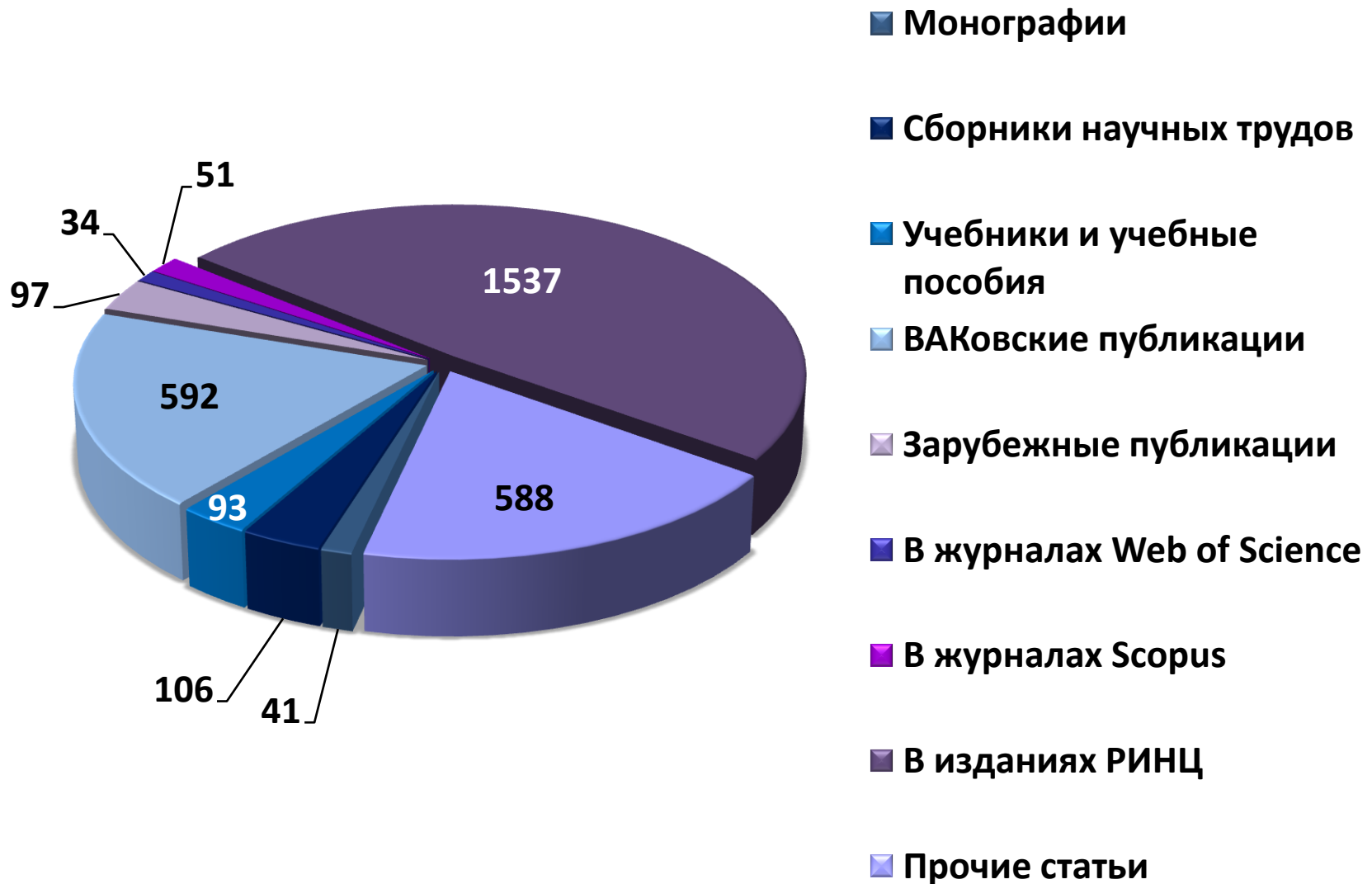


млн.руб.



- 1. НИИ математики, физики и информатики
- 2. НИИ филологии и межкультурной коммуникации
- 3. НИИ перспективных исследований общества и государства
- 4. НИИ «Нанотехнологии и наноматериалы»
- 5. НИИ фундаментальной и региональной экономики
- 6. НИИ экологии и биотехнологии

РАСПРЕДЕЛЕНИЕ ПУБЛИКАЦИЙ В 2015 ГОДУ



РЕЙТИНГ УНИВЕРСИТЕТА В РИНЦ СРЕДИ НАУЧНЫХ И ОБРАЗОВАТЕЛЬНЫХ ОРГАНИЗАЦИЙ РФ

по количеству публикаций: **45**

по количеству цитирований: **53**

из **881** вузов РФ



НАУЧНАЯ ЭЛЕКТРОННАЯ БИБЛИОТЕКА LIBRARY.RU

Поиск в библиотеке

Навигатор

- Начальная страница
- Каталог журналов
- Авторский указатель
- Список организаций
- Тематический рубрикатор
- Поисковые запросы
- Новые поступления
- Настройка

АНАЛИЗ ПУБЛИКАЦИОННОЙ АКТИВНОСТИ ОРГАНИЗАЦИИ

1st Qtr

Организация **ТАМБОВСКИЙ ГОСУДАРСТВЕННЫЙ УНИВЕРСИТЕТ ИМ. Г.Р. ДЕРЖАВИНА**
Тамбов

Общие показатели (дата обновления 29.12.2015):

Общее число публикаций организации в РИНЦ	17224
Суммарное число цитирований публикаций организации	25788
Число авторов	1798
Число авторов, зарегистрированных в Science Index	831
h-индекс (индекс Хирша)	42

КОЛИЧЕСТВО ЦИТИРОВАНИЙ УЧЕНЫХ НА ELIBRARY.RU

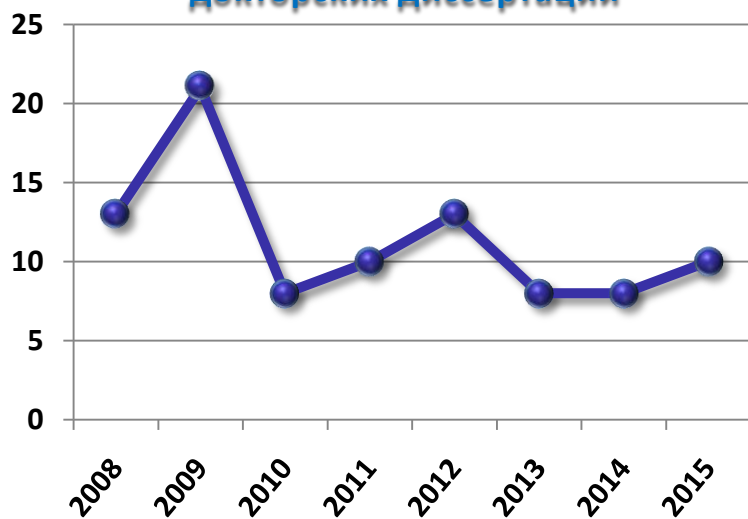
Автор	Кол. цит.	Индекс Хирша	Автор	Кол. цит.	Индекс Хирша
1. Болдырев Н.Н.	5760	39	18. Шаршов И.А.	533	11
2. Головин Ю.И.	3562	25	19. Чванова М.С.	516	10
3. Сысоев П.В.	2623	27	20. Лямин С.К.	496	9
4. Цыганкова Л.Е.	1888	17	21. Сутягин В.Ю.	488	8
5. Юрьев В.М.	1836	29	22. Желтов М.А.	483	12
6. Грошев И.В.	1317	14	23. Жуков Д.С.	480	9
7. Кожевникова Т.М.	888	19	24. Канищев В.В.	473	6
8. Мамонтов В.Д.	838	24	25. Дворецкий М.Ю.	471	7
9. Евстигнеев М.Н.	789	12	26. Лопатин Д.В.	463	11
10 Шибков А.А.	768	14	27. Смагина В.В.	448	11
11. Радюкова Я.Ю.	746	12	28. Толстых Т.Н.	438	6
12. Беспалов М.В.	713	13	29. Степичева О.А.	430	12
13. Тюрин А.И.	675	14	30. Лада Г.А.	427	7
14. Федоров В.А.	650	9	31. Федорова А.Ю.	419	8
15. Макарова Л.Н.	596	10	32. Трофимов В.В.	417	8
16. Арзамасцев А.А.	561	8	33. Черкашнев Р.Ю.	408	8
17. Поляков О.Г.	551	11	34. Шарандин А.Л.	405	4

РАБОТА ДИССЕРТАЦИОННЫХ СОВЕТОВ

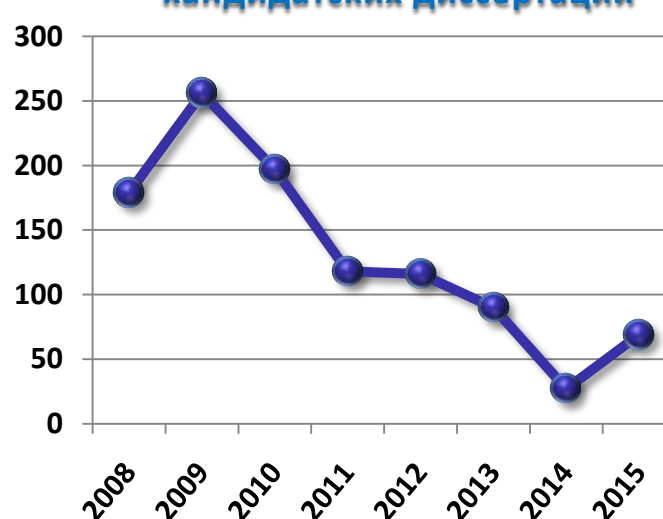
Количество диссертационных советов



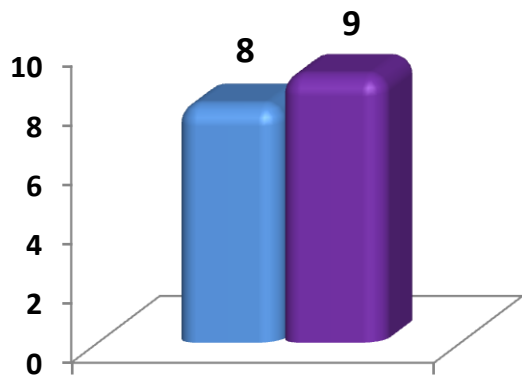
Количество защит докторских диссертаций



Количество защит кандидатских диссертаций

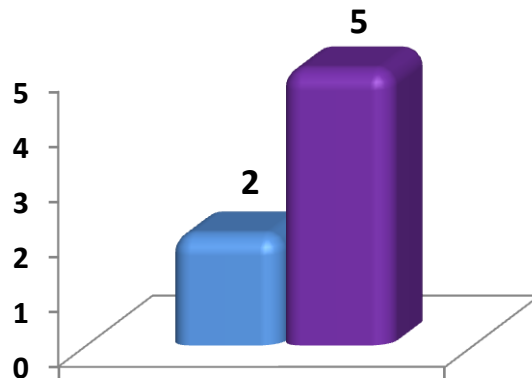


ДОКТОРАНТУРА



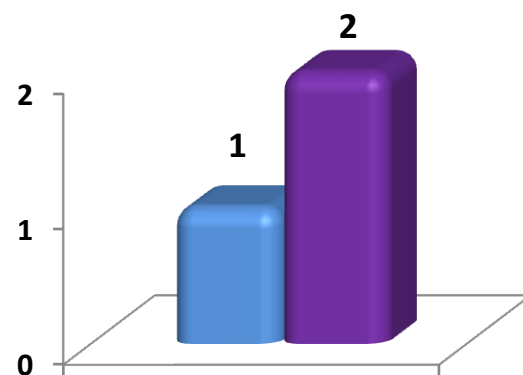
Число докторантов

■ 2014 ■ 2015



Выпуск

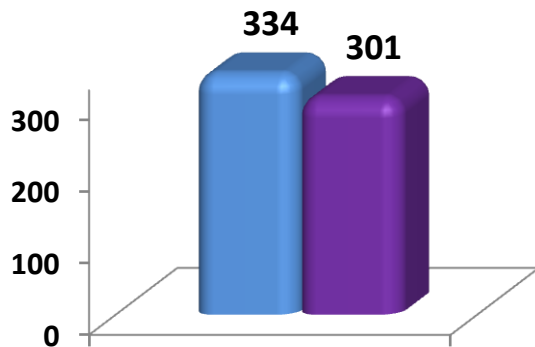
■ 2014 ■ 2015



Выпуск с защитой

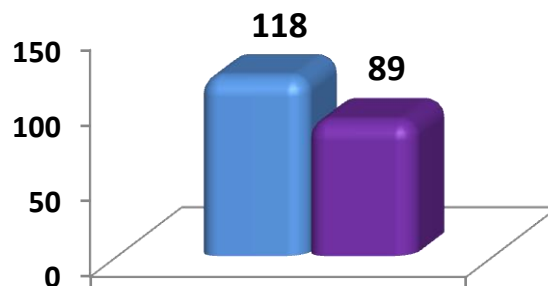
■ 2014 ■ 2015

АСПИРАНТУРА



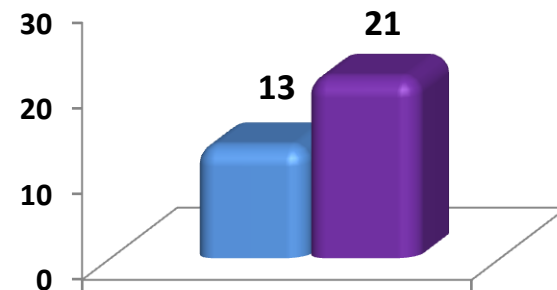
Число аспирантов

■ 2014 ■ 2015



Выпуск

■ 2014 ■ 2015

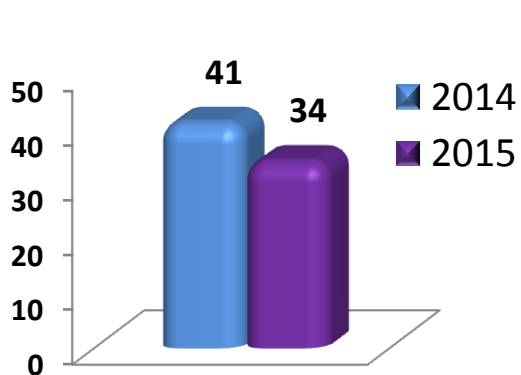


Выпуск с защитой

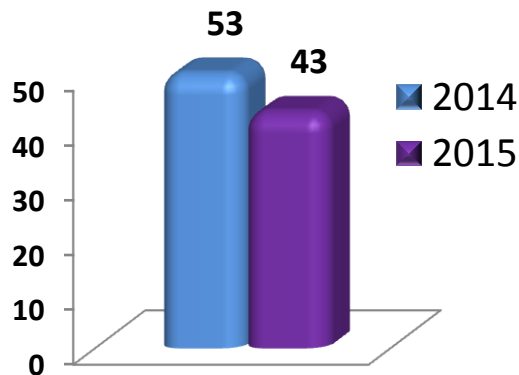
■ 2014 ■ 2015



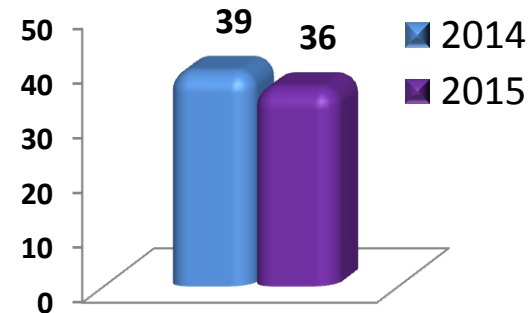
НАУЧНО-ИССЛЕДОВАТЕЛЬСКАЯ РАБОТА СТУДЕНТОВ



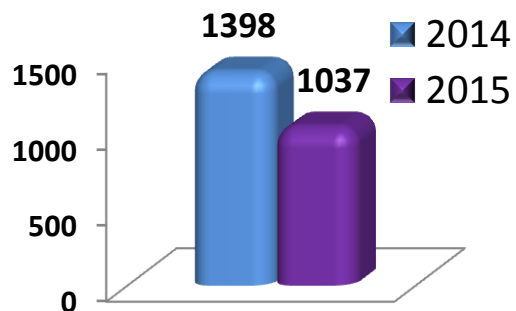
Количество конкурсов на лучшую НИР студентов



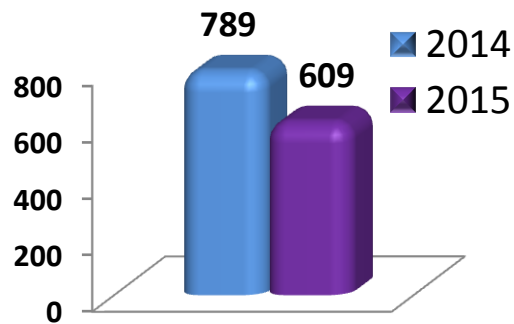
Студенческие конференции



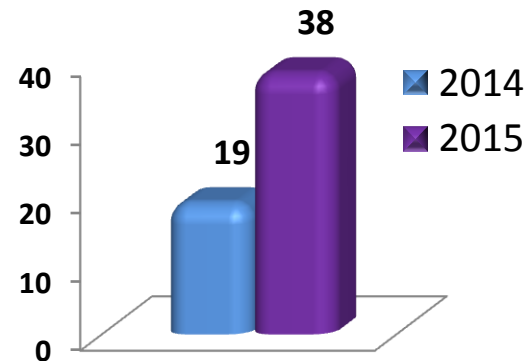
Выставки студенческих работ



Количество статей студентов



Количество статей студентов без соавторства с преподавателями



Количество выигранных студенческих грантов и стипендий





ТАМБОВСКИЙ
ГОСУДАРСТВЕННЫЙ
УНИВЕРСИТЕТ
ИМЕНИ Г.Р. ДЕРЖАВИНА

ОТЧЕТ О НИИД

за 2015 год



ТАМБОВСКИЙ
ГОСУДАРСТВЕННЫЙ
УНИВЕРСИТЕТ
ИМЕНИ Г.Р. ДЕРЖАВИНА

СПАСИБО ЗА ВНИМАНИЕ!